

DAFTAR ISI

MOTTO	i
PERNYATAAN ORISINALITAS SKRIPSI	ii
ABSTRAK	iii
ABSTRACT	iv
KATA PENGANTAR	v
DAFTAR ISI	viii
DAFTAR TABEL	xv
DAFTAR GAMBAR	xvii
DAFTAR SINGKATAN	xix
DAFTAR SIMBOL	xx
DAFTAR LAMPIRAN	xxi
BAB I PENDAHULUAN	1
1.1 Latar Belakang Penelitian	1
1.2 Identifikasi Masalah	19
1.3 Tujuan Penelitian.....	20
1.4 Kegunaan Hasil Penelitian	21
1.4.1 Kegunaan Teoritis	21
1.4.2 Kegunaan Praktis	21
1.5 Lokasi dan Jadwal Penelitian	22
1.5.1 Lokasi Penelitian.....	22
1.5.2 Jadwal Penelitian.....	22
BAB II TINJAUAN PUSTAKA, KERANGKA PEMIKIRAN, DAN HIPOTESIS	23
2.1 Tinjauan Pustaka	23

2.1.1	<i>Good Corporate Governance</i>	23
2.1.1.1	Pengertian <i>Good Corporate Governance</i>	23
2.1.1.2	Prinsip-Prinsip <i>Good Corporate Governance</i>	26
2.1.1.3	Tujuan Penerapan <i>Good Corporate Governance</i> ...	27
2.1.1.4	Manfaat Penerapan <i>Good Corporate Governance</i>	28
2.1.1.5	Faktor-Faktor Penerapan Prinsip <i>Good Corporate Governance</i>	29
2.1.1.6	Dimensi <i>Good Corporate Governance</i> dalam Penelitian	30
2.1.1.6.1	Pengertian <i>Corporate Governance Perception Index (CGPI)</i>	30
2.1.1.6.2	Tahapan Riset dan Pemingkatan Penerapan <i>Good Corporate Governance (GCG)</i> dalam <i>Corporate Governance Perception Index (CGPI)</i>	31
2.1.1.6.3	Cakupan dan Bobot Penilaian <i>Corporate Governance Perception Index (CGPI)</i>	32
2.1.1.6.4	Skala Pengelompokkan Penilaian <i>Corporate Governance Perception Index (CGPI)</i>	33
2.1.2	Kecukupan Modal	35
2.1.2.1	Pengertian Kecukupan Modal.....	35

2.1.2.2	Fungsi Modal Bank.....	37
2.1.2.3	Jenis Modal Bank.....	37
2.1.2.4	Aktiva Tertimbang Menurut Risiko (ATMR).....	40
2.1.2.5	Kegunaan Pemenuhan Kecukupan Modal	42
2.1.2.6	Metode Perhitungan Kecukupan Modal	42
2.1.3	Risiko Kredit	43
2.1.3.1	Pengertian Risiko Kredit	43
2.1.3.2	Kualitas Batas Jangka Waktu Pembayaran Kewajiban.....	45
2.1.3.3	Penyebab Terjadinya Risiko Kredit	46
2.1.3.4	Dampak Terjadinya Risiko Kredit.....	47
2.1.3.5	Pengukuran Rasio Kredit Bermasalah (<i>Non- performing Loan</i>)	47
2.1.4	Rentabilitas (<i>Earnings</i>)	49
2.1.4.1	Pengertian Rentabilitas (<i>Earnings</i>)	49
2.1.4.2	Faktor yang Mempengaruhi Rentabilitas (<i>Earnings</i>)	50
2.1.4.3	Tujuan dan Manfaat dari Rentabilitas (<i>Earnings</i>)..	51
2.1.4.4	Pengukuran Rentabilitas (<i>Earnings</i>).....	52
2.1.5	Penelitian Terdahulu.....	55
2.2	Kerangka Pemikiran.....	71
2.3	Hipotesis.....	80
BAB III OBJEK DAN METODE PENELITIAN		81

3.1	Objek Penelitian	81
3.2	Metode Penelitian.....	81
3.2.1	Jenis Penelitian.....	81
3.2.2	Operasionalisasi Variabel Penelitian	83
3.2.3	Teknik Pengumpulan Data	85
3.2.3.1	Jenis dan Sumber Data.....	86
3.2.3.2	Populasi Sasaran.....	86
3.2.3.3	Penentuan Sampel	87
3.2.4	Model Penelitian	88
3.2.5	Teknik Analisis Data	90
3.3.5.1	Statistika Deskriptif.....	90
3.3.5.2	Analisis Regresi Data Panel	90
3.3.5.2.1	Model Regresi Data Panel.....	92
3.3.5.2.2	Metode Pemilihan Model Data Panel .	93
3.3.5.3	Uji Asumsi klasik	95
3.3.5.3.1	Uji Normalitas.....	95
3.3.5.3.2	Uji Multikolinearitas	96
3.3.5.3.3	Uji Heteroskedastisitas.....	96
3.3.5.3.4	Uji Autokorelasi	97
3.3.5.4	Prosedur Pengujian Hipotesis	98
BAB IV HASIL DAN PEMBAHASAN.....		102
4.1	Hasil Penelitian	102

4.1.1	<i>Good Corporate Governance</i> pada Bank Konvensional BUMN periode 2011-2023.....	103
4.1.2	Kecukupan Modal pada Bank Konvensional BUMN periode 2011-2023.....	104
4.1.3	Risiko Kredit pada Bank Konvensional BUMN periode 2011-2023.....	105
4.1.4	Rentabilitas pada Bank Konvensional BUMN periode 2011-2023.....	106
4.1.5	Hasil Analisis	107
4.1.5.1	Analisis Statistik Deskriptif	107
4.1.5.2	Hasil Uji Pemilihan Model Regresi Data Panel ...	109
4.1.5.2.1	Uji Chow	109
4.1.5.2.2	Uji Hausman	110
4.1.5.3	Hasil Regresi Data Panel.....	110
4.1.5.4	Uji Asumsi Klasik	112
4.1.5.4.1	Uji Normalitas.....	112
4.1.5.4.2	Uji Multikolinearitas	113
4.1.5.4.3	Uji Heteroskedastisitas.....	114
4.1.5.4.4	Uji Autokorelasi	115
4.1.5.5	Uji Hipotesis	116
4.1.5.5.1	Uji Simultan (Uji F).....	116
4.1.5.5.2	Uji Parsial (t).....	117
4.1.5.5.3	Uji Koefisien Determinasi (R²).....	119

4.2	Pembahasan Hasil Penelitian	120
4.2.1	<i>Good Corporate Governance</i> (GCG), Kecukupan Modal, Risiko Kredit, dan Rentabilitas pada Bank Konvensional BUMN periode 2011-2023.....	120
4.2.1.1	<i>Good Corporate Governance</i> (GCG) pada Bank Konvensional BUMN Periode 2011-2023	120
4.2.1.2	Kecukupan Modal pada Bank Konvensional BUMN Periode 2011-2023	123
4.2.1.3	Risiko Kredit pada Bank Konvensional BUMN Periode 2011-2023	126
4.2.1.4	Rentabilitas pada Bank Konvensional BUMN Periode 2011-2023	129
4.2.2	Pengaruh <i>Good Corporate Governance</i> (GCG), Kecukupan Modal, dan Risiko Kredit Terhadap Rentabilitas pada Bank Konvensional BUMN Periode 2011-2023	132
4.2.2.1	Pengaruh <i>Good Corporate Governance</i> (GCG), Kecukupan Modal, dan Risiko Kredit Secara Bersama-sama Terhadap Rentabilitas pada Bank Konvensional BUMN Periode 2011-2023	132
4.2.2.2	Pengaruh <i>Good Corporate Governance</i> (GCG) Secara Parsial Terhadap Rentabilitas pada Bank Konvensional BUMN Periode 2011-2023	133

4.2.2.3	Pengaruh Kecukupan Modal Secara Parsial Terhadap Rentabilitas pada Bank Konvensional BUMN Periode 2011-2023	137
4.2.2.4	Pengaruh Risiko Kredit Secara Parsial Terhadap Rentabilitas pada Bank Konvensional BUMN Periode 2011-2023	139
BAB V SIMPULAN DAN SARAN		142
5.1	Simpulan	142
5.2	Saran.....	144
DAFTAR PUSTAKA.....		147
LAMPIRAN.....		158
BIODATA PENULIS.....		185

DAFTAR TABEL

No	Judul	Halaman
1.	Tabel 2. 1 Bobot Penilaian CGPI	33
2.	Tabel 2. 2 Nilai Predikat CGPI.....	34
3.	Tabel 2. 3 Bobot Risiko Aktiva Bank.....	40
4.	Tabel 2. 4 Klasifikasi Peringkat CAR	43
5.	Tabel 2. 5 Klasifikasi Peringkat NPL	48
6.	Tabel 2. 6 Klasifikasi Peringkat ROA	53
7.	Tabel 2. 7 Klasifikasi Peringkat NIM.....	54
8.	Tabel 2.8 Persamaan dan Perbedaan Penelitian Terdahulu dengan Penelitian Penulis	64
9.	Tabel 3. 1 Operasional Variabel Penelitian.....	84
10.	Tabel 3. 2 Daftar Bank Konvensional BUMN 2011-2023	87
11.	Tabel 4. 1 <i>Corporate Governance Perception Index</i> (CGPI) pada Bank Konvensional BUMN Periode 2011-2023	104
12.	Tabel 4. 2 <i>Capital Adequacy Ratio</i> (CAR) pada Bank Konvensional BUMN Periode 2011-2023.....	105
13.	Tabel 4. 3 <i>Non-performing Loan</i> (NPL) pada Bank Konvensional BUMN Periode 2011-2023.....	106
14.	Tabel 4. 4 <i>Return on Assets</i> (ROA) pada Bank Konvensional BUMN Periode 2011-2023.....	107
15.	Tabel 4. 5 Statistik Deskriptif.....	107

16.	Tabel 4. 6 Uji Chow.....	109
17.	Tabel 4. 7 Uji Hausman	110
18.	Tabel 4. 8 Uji Multikolinearitas.....	114
19.	Tabel 4. 9 Uji Heteroskedastisitas	115
20.	Tabel 4. 10 Uji Autokorelasi.....	115
21.	Tabel 4. 11 Uji Simultan (Uji F).....	116
22.	Tabel 4. 12 Pengaruh <i>Good Corporate Governance</i> (GCG) Terhadap Rentabilitas	117
23.	Tabel 4. 13 Pengaruh Kecukupan Modal Terhadap Rentabilitas.....	118
24.	Tabel 4. 14 Pengaruh Risiko Kredit Terhadap Rentabilitas.....	119
25.	Tabel 4. 15 Koefisien Determinasi	120

DAFTAR GAMBAR



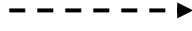
No.	Judul	Halaman
1.	Gambar 1. 1 Rata-rata ROA pada Bank Konvensional BUMN Periode 2011-2023	3
2.	Gambar 1. 2 Rata-rata CGPI pada Bank Konvensional BUMN Periode 2011-2023	8
3.	Gambar 1. 3 Rata-rata CAR pada Bank Konvensional BUMN Periode 2011-2022	10
4.	Gambar 1. 4 Rata-rata NPL pada Bank Konvensional BUMN Periode 2011-2023	12
5.	Gambar 1. 5 Perkembangan CGPI, CAR, NPL dan ROA	14
6.	Gambar 2. 1 Kerangka Pemikiran.....	79
7.	Gambar 3. 1 Model Penelitian	89
8.	Gambar 4. 1 Uji Normalitas.....	113
9.	Gambar 4. 2 Rata-Rata Skor CGPI pada Bank Konvensional BUMN Per Tahun Periode 2011-2023	121
10.	Gambar 4. 3 Rata-Rata Skor CGPI pada Bank Konvensional BUMN Per Emiten Periode 2011-2023	122
11.	Gambar 4. 4 Rata-Rata CAR pada Bank Konvensional BUMN Per Tahun Periode 2011-2023	124
12.	Gambar 4. 5 Rata-Rata CAR pada Bank Konvensional BUMN Per Emiten Periode 2011-2023	125

13.	Gambar 4. 6 Rata-Rata NPL pada Bank Konvensional BUMN Per Tahun Periode 2011-2023	127
14.	Gambar 4. 7 Rata-Rata NPL pada Bank Konvensional BUMN Per Emiten periode 2011-2023	128
15.	Gambar 4. 8 Rata-Rata ROA pada Bank Konvensional BUMN Per Tahun Periode 2011-2023	130
16.	Gambar 4. 9 Rata-Rata ROA pada Bank Konvensional BUMN Per Emiten Periode 2011-2023	131

DAFTAR SINGKATAN

No	Singkatan	Istilah
1.	GCG	<i>Good Corporate Governance</i>
2.	CAR	<i>Capital Adequacy Ratio</i>
3.	ATMR	Aktiva Tertimbang Menurut Risiko
4.	NPL	<i>Non-Performing Loan</i>
5.	CGPI	<i>Corporate Governance Perception Index</i>
6.	IICG	<i>The Indonesian Institute for Corporate Governance</i>
7.	BUMN	Badan Usaha Milik Negara
8.	UMKM	Usaha Mikro, Kecil, dan Menengah
9.	OJK	Otoritas Jasa Keuangan
10.	BI	Bank Indonesia
11.	BRI	Bank Rakyat Indonesia
12.	BNI	Bank Negara Indonesia
13.	BTN	Bank Tabungan Negara

DAFTAR SIMBOL

Nomor	Simbol	Istilah
1.		Variabel yang diteliti
2.		Secara parsial
3.		Secara simultan
4.	X_1	<i>Good Corporate Governance</i>
5.	X_2	Kecukupan Modal
6.	X_3	Risiko kredit
7.	Y	Rentabilitas
8.	α	Konstanta
9.	ε	Faktor lain yang berpengaruh terhadap Y namun tidak diteliti
10.	β	Koefisien regresi masing-masing variabel independent
11.	I	Perusahaan
12.	T	Waktu
13.	E	<i>Error term</i>

DAFTAR LAMPIRAN

No.	Judul	Halaman
1.	Lampiran 1 Jadwal Penelitian	159
2.	Lampiran 2 Skor <i>Corporate Governance and Perception Index</i> (CGPI)	160
3.	Lampiran 3 Perhitungan <i>Capital Adequacy Ratio</i> (CAR).....	163
4.	Lampiran 4 Perhitungan <i>Non-performing Loan</i> (NPL).....	166
5.	Lampiran 5 Perhitungan <i>Return on Assets</i> (ROA)	169
6.	Lampiran 6 Hasil Statistik Deskriptif.....	172
7.	Lampiran 7 Pemilihan Model Regresi Data Panel	173
8.	Lampiran 8 Hasil Pengujian Regresi Data Panel	174
9.	Lampiran 9 Uji Asumsi Klasik.....	175
10.	Lampiran 10 Tabel Distribusi t.....	177
11.	Lampiran 11 Tabel Distribusi F	178
12.	Lampiran 12 Lembar Pengesahan Proposal Skripsi.....	179
13.	Lampiran 13 Lembar Rekomendasi Penguji Seminar Proposal Penelitian	180
14.	Lampiran 14 Revisi Seminar Usulan Proposal Penelitian.....	181
15.	Lampiran 15 Lembar Pengesahan Naskah Skripsi.....	182
16.	Lampiran 16 Lembar Rekomendasi Penguji Sidang Skripsi.....	183
17.	Lampiran 17 Lembar Revisi Naskah Skripsi	184