

LAMPIRAN-LAMPIRAN

KISI-KISI INSTRUMEN PENELITIAN

No	Rumusan Masalah	Variabel	Teknik Penelitian	
			Wawancara	Kuisoner
1.	Bagaimanakah pemberdayaan pengelolaan lahan pertanian sebagai Upaya meningkatkan aktivitas kelompok wanita tani di Kelurahan Urug Kecamatan Kawalu Kota Tasikmalaya?	a. Pembajakan Lahan	1,2,3,4	1,4,14
		b. Penanaman	5,6,7,8,9	2,13,15,16,18
		c. Pemupukan	10,11,12,13,14,15	19,20,22,23,24
		d. Pemanenan	16,17,18,19	5,6,25,26
		e. Pembuatan hasil produk lahan pertanian	20,21,22	27,28
2.	Faktor-faktor apa sajakah yang mempengaruhi dalam pemberdayaan kelompok wanita tani dalam pengelolaan lahan pertanian di Kelurahan Urug Kecamatan Kawalu Kota Tasikmalaya?	a. Faktor pendukung	23,24,25	30
		1. Ketersediaan lahan	26	31
		2. Waktu Pengelolaan Lahan	27,28 29	32,33,34 35
		3. Modal		
		4. Pengetahuan Anggota Kelompok Wanita Tani		
		b. Faktor Penghambat	30	37,38
		1. Distribusi atau pemasaran	31	39
		2. Ketersediaan sarana		

Sumber: Hasil Penelitian,2023

Lampiran 1. Pedoman Observasi

**PEDOMAN OBSERVASI
PEMBERDAYAAN KELOMPOK WANITA TANI DALAM
PENGELOLAAN
LAHAN PERTANIAN DI KELURAHAN URUG KECAMATAN KAWALU
KOTA TASIKMALAYA**

KONDISI FISIK**A. LOKASI PENELITIAN**

1. Desa/Kota :
2. Kecamatan :
3. Letak Astronomis :
4. Batas Wilayah :
 - a. Sebelah Utara :
 - b. Sebelah Selatan :
 - c. Sebelah Barat :
 - d. Sebelah Timur :

B. FISIOGRAFI

1. Morfologi :
2. Kemiringan Rata-rata :

C. Geologi

1. Jenis batuan :
2. Formasi Batuan :

D. Tanah

1. Jenis Tanah :
2. Struktur Tanah :
3. Tekstur :
4. PH tanah :

E. Hidrologi

1. Nama Sungai :
2. Sumber Air Domestik :

a. Sumur Gali	c. Sumur Bor
b. PDAM	d. Air Sungai
3. Air Tanah
 - a. Kedalaman Rata-rata :M dari permukaan Tanah
 - b. Kondisi kualitas Air :
 - 1). Baik
 - 2). Sedang
 - 3). Kurang Baik

F. Iklim dan Curah Hujan

1. Suhu Rata-rata :

- 2. Curah Hujan Rata-rata :
- G. Vegetasi
 - 1. Jenis :
 - 2. Tinggi :
 - 3. Tanaman Utama :
- H. Penggunaan Lahan

KONDISI SOSIAL

- 1. Jumlah Penduduk
 - a. Laki-Laki
 - b. Perempuan
- 2. Komposisi Penduduk
 - a. Usia
 - b. Jenis Kelamin
 - c. Mata Pencaharian
- 3. Fasilitas Sosial
 - a. Pasar
 - b. Koprasi
 - c. Terminal
- 4. Pendidikan
 - a. Tk
 - b. SD/Sederajat
 - c. SMP/Sederajat
 - d. SMA/Sederajat
- 5. Umum
 - a. Mesjid
 - b. Puskesmas
 - c. Posyandu
 - d. Pos Kamling

Lampiran 2. Pedoman Wawancara

PEDOMAN WAWANCARA

**PEMBERDAYAAN KELOMPOK WANITA TANI DALAM
PENGELOLAAN LAHAN PERTANIAN DI KELURAHAN URUG
KECAMATAN KAWALU
KOTA TASIKMALAYA**

Responden : Ketua Kelompok Wanita Tani

A. Identitas Responden

Nama	:
Umur	:
Alamat	:
Pendidikan Terakhir	:
Jumlah Tanggungan	:
Lama Menjabat	:
Nama Kelompok Tani	:

B. Pertanyaan Umum

1. Bagaimana Sejarah berdirinya Kegiatan Kelompok Wanita Tani dan kapan tahun berdirinya?
2. Apakah dalam Kegiatan Kelompok Wanita Tani ini memiliki struktur organisasi? Jika iya bagaimana susunan organisasi tersebut?
3. Program apa saja yang telah dilaksanakan atau masih direncanakan oleh Kelompok Wanita Tani?
4. Sudah berapa lama Ibu menjabat sebagai Ketua Kelompok Wanita Tani?
5. Bagaimana Visi dan Misi Ibu sebagai Ketua Kelompok Wanita Tani?
6. Adakah Kerjasama dengan pemerintah atau instansi lain?
7. Apakah Kelompok Wanita Tani mendapatkan Pendidikan atau Sosialisasi dari penyuluh pertanian? Jika ada bagaimana bentuk penyuluhan pertanian tersebut?
8. Apa saja aktivitas yang dilakukan oleh Kelompok Wanita Tani? serta apa saja tanaman yang ditanam oleh kelompok wanita tani?
9. Apakah sebelumnya ada kegiatan khusus untuk pemberdayaan kepada Anggota Wanita Tani lainnya?

C. Pertanyaan Wawancara untuk Pemberdayaan Kelompok Wanita Tani dalam Pengelolaan Lahan di Kelurahan Urug Kecamatan Kawalu Kota Tasikmalaya

Soal untuk Variabel Pembajakan Lahan:

1. Hal apa saja yang harus dipersiapkan sebelum proses pembajakan lahan?
2. Pada proses pengolahan lahan berapa kali pembajakan lahan yang dilakukan dalam satu kali panen?
3. Berapa lama proses pembajakan lahan yang dilakukan dalam satu kali proses pengelolaan lahan sampai siap ditanami?
4. Alat apa saja yang digunakan dalam proses pembajakan lahan?

Soal untuk Variabel Penanaman:

5. Setelah pembajakan lahan apakah langsung melalui proses penanaman?
6. Persiapan apa yang harus dilakukan pertama kali sebelum proses penanaman?
7. Apakah ada kedalaman tanah khusus untuk melakukan proses penanaman?
8. Berapa lama proses penanaman dalam satu kali panen dalam pengolahan lahan?
9. Apakah ada hal khusus dalam persiapan penanaman sebelum pengolahan lahan?

Soal untuk Variabel Pemupukan:

10. Apakah sebelum penanaman harus melakukan proses pemupukan?
11. Proses pemupukan dilakukan sebelum penanaman atau setelah proses penanaman?
12. Pemupukan dalam proses pengolahan lahan dilakukan berapa kali dalam satu kali panen?
13. Apakah ada takaran khusus untuk melakukan pemupukan dalam proses pengelolaan lahan?
14. Pupuk apakah yang digunakan dalam pengelolaan lahan?
15. Apakah para anggota sering mengalami kendala dalam pengelolaan lahan pertanian?

Soal untuk Variabel Pemanenan:

16. Berapa lama jangka waktu yang dibutuhkan dari proses pemupukan hingga proses panen ?
17. Berapa kali panen dalam satu tahun?
18. Dalam satu kali panen berapa hasil panen yang didapat?
19. Apakah ada proses lain setelah melakukan proses panen?

Soal Untuk Variabel Pembuatan Hasil produk pertanian:

20. Apakah ada produk dari hasil panen?
21. Bagaimana proses pengolahan hasil panen sehingga membuat satu prroduk?
22. Bagaimana Distribusi dari hasil produk dari hasil pertanian?

Soal Untuk Variabel Faktor Pendukung:

23. Apakah lahan yang digunakan untuk melakukan aktivitas pertanian ini milik pribadi atau pemerintah?
24. Apakah semua anggota Kelompok Wanita Tani memiliki lahan pribadi untuk dikelola secara mandiri?
25. Berapa luas lahan yang digunakan untuk pengelolaan lahan pertanian?
26. Apakah anggota Kelompok Wanita Tani ini memiliki waktu untuk berpartisipasi dalam pengelolaan lahan pertanian?
27. Apakah dalam pengelolaan lahan pertanian ini menggunakan modal pribadi atau modal bantuan dari pemerintah atau instansi?
28. Berapa modal yang digunakan dalam satu kali pengelolaan lahan?
29. Apakah para anggota memiliki wawasan pengetahuan dalam pengelolaan lahan pertanian?

Soal Untuk Variabel Faktor Penghambat:

30. Bagaimana pendistribusian dan pemasaran dari hasil pengelolaan lahan tersebut?
31. Bagaimana kondisi ketersediaan sarana dan prasarana dalam mendistribusikan atau memasarkan hasil pengelolaan lahan?

Lampiran 3. Pedoman Kuesioner

PEDOMAN KUISONER

**PEMBERDAYAAN KELOMPOK WANITA TANI DALAM
MENGELOLA LAHAN PERTANIAN DI KELURAHAN URUG
KECAMATAN KAWALU
KOTA TASIKMALAYA**

Responden: Anggota Kelompok Wanita Tani

A. Identitas Responden

Nama :
Umur :
Pendidikan Terakhir :
Alamat :

Nama Kelompok Tani :

B. Pertanyaan

Isilah Pertanyaan di bawah ini sesuai jawaban ibu dengan memberikan tanda silang (x) pada salah satu jawaban!

1. Dibutuhkan berapa orang dalam melakukan pembersihan lahan untuk sekali proses penanaman?

A. 1-2 Orang	C. 5-8 Orang
B. 3-4 Orang	D. Lebih dari 10 Orang
2. Dalam proses penanaman berapa kedalaman tanah untuk menyimpan bibit tanaman?

A. 1-2 Cm	C. 4-5 Cm
B. 2-3 Cm	D. Lebih dari 5 Cm
3. Butuh waktu berapa lama proses pembajakan lahan untuk siap ditanami?

A. 1- 2 Hari	C. 3-4 Hari
B. 2-3 Hari	D. lebih dari 5 hari
4. Berapa kali panen dalam satu tahun ?

A. 1 kali	C. 3-4 kali
B. 2 kali	D. Lebih dari 5 kali
5. Berapa upah yang didapat dari satu kali panen?

A. kurang 250.000	C. 350.000-500.000
B. 250.000-300.000	D. lebih dari 500.000

Bagaimanakah pemberdayaan pengelolaan lahan pertanian sebagai Upaya meningkatkan aktivitas kelompok wanita tani di Kelurahan Urug Kecamatan Kawalu Kota Tasikmalaya

6. Hal apa yang dilakukan sebelum melakukan aktivitas yang dilakukan oleh kelompok wanita tani ?
 - a. Melakukan koordinasi dengan sesama anggota
 - b. Melakukan evaluasi terlebih dahulu bersama seluruh anggota lainnya
 - c. Mendengarkan arahan dari ketua terlebih dahulu sebelum menggarap lahan
 - d. Semua jawaban benar
7. Jenis tanaman apa sajakah yang ditanam oleh kelompok wanita tani ini?
 - a. Palawija
 - b. Sayuran
 - c. Buah-buahan
8. Hal apa saja yang ibu persiapkan sebelum melakukan masa tanam?
 - a. Menyiapkan peralatan
 - b. Membersihkan lahan yang akan ditanami tanaman
 - c. Melakukan pemupukan
 - d. Semua jawaban benar
9. Darimanakah sumber bibit tanaman yang ibu dapatkan?
 - a. Membeli secara mandiri
 - b. Subsidi pemerintah
 - c. Subsidi penyuluh pertanian
 - d. Mengambil bibit yang sudah ada
10. Apa yang ibu lakukan pada saat penyemaian bibit tanaman?
 - a. Pemeliharaan bibit
 - b. Penaburan bibit
 - c. Pemilihan Bibit
 - d. Semua jawaban benar
11. Berapa lama waktu yang Ibu butuhkan untuk penyemaian bibit?
 - a. 1 minggu
 - b. 2-3 minggu
 - c. 1 bulan
 - d. Lebih dari 1 bulan
12. Berapa kali proses penyiraman tanamana dilakukan dalam satu pekan?
 - a. 1 kali
 - b. 2 kali
 - c. 3 kali
 - d. Lebih dari 3 kali
13. Jenis pupuk apa yang digunakan pada masa penanaman?
 - a. Pupuk Kompos

- b. Pupuk Organik
 - c. Pupuk Anorganik
 - d. Pupuk Organik dan Anorganik
14. Kapan waktu yang tepat untuk melakukan penyiraman tanaman?
- a. Pagi
 - b. Siang
 - c. Sore
 - d. Pagi dan sore
15. Hama apakah yang sering menyerang tanaman?
- a. Walang sangit
 - b. Ulat
 - c. Wereng
 - d. Belalang
16. Apa yang dilakukan Ibu untuk mengantisipasi hama atau penyakit tanaman?
- a. Membuang tanaman yang terkena hama
 - b. Memotong area yang terkena hama
 - c. Menggunakan pestida
 - d. Semua jawaban benar
17. Bagaimana cara Ibu dalam memanen tanaman pada saat panen?
- a. Dipetik
 - b. Dipotong
 - c. Digali
 - d. Semua jawaban benar
18. Apakah hasil dari proses pemanenan ini dikelola kembali oleh kelompok wanita tani?
- a. Ya
 - b. Tidak
19. Pembuatan produk apa saja yang bisa dihasilkan dari hasil panen?
- a. Bahan mentah
 - b. Produk olahan
 - c. Semua Jawaban Benar
20. Kemana saja hasil panen tersebut dipasarkan?
- a. Bandar
 - b. Pasar
 - c. Diolah
 - d. Konsumsi pribadi

Faktor-faktor yang mempengaruhi dalam pemberdayaan kelompok wanita tani dalam pengelolaan lahan pertanian di Kelurahan Urug Kecamatan Kawalu Kota Tasikmalaya

21. Bagaimana kepemilikan lahan yang dikelola oleh kelompok wanita tani?
 - a. Milik pribadi
 - b. Milik pemerintah
 - c. Milik bandar
 - d. Milik Ketua Kelompok
22. Apakah waktu pengelolaan lahan dengan kelompok wanita tani lainnya ini memiliki waktu penanaman yang sama?
 - a. Ya
 - b. Tidak
23. Apakah dalam pengelolaan lahan secara pribadi ini memiliki modal dari?
 - a. Pribadi
 - b. Ketua kelompok
 - c. Pemilik lahan
 - d. Pemerintah
24. Bagaimana cara pembagian hasil panen?
 - a. Dibagi dari seluruh hasil panen dari satu kali panen
 - b. Hasil penjualan panen dibagi dengan pemilik
 - c. Hasil panen dikelola oleh pribadi
 - d. Ada kas khusus untuk mengelola hasil panen
25. Apakah ada kas khusus untuk pemodalan yang dikelola oleh kelompok wanita tani?
 - a. Ya
 - b. Tidak
26. Selama menjadi anggota kelompok wanita tani ibu diberikan pengetahuan tentang proses pengelolaan lahan?
 - a. Ya
 - b. Kadang-kadang
 - c. Tidak
27. Bagaimana cara ibu dalam memasarkan hasil panen?
 - a. Dijual kepada pengepul
 - b. Di Kelola menjadi produk olahan
 - c. Di jual ke pasar
 - d. Dikonsumsi secara pribadi
28. Hal apakah yang mempengaruhi pendistribusian hasil panen?
 - a. Sarana dan prasarana
 - b. Pengetahuan
 - c. Harga jual
 - d. Cuaca
29. Sarana dan prasarana apa yang paling dibutuhkan untuk menunjang pendistribusian hasil panen?
 - a. Alat transportasi

- b. Alat komunikasi
- c. Informasi pengepul
- d. Harga pasar

Lampiran 4. Surat Keputusan Pembimbing



KEMENTERIAN PENDIDIKAN, KEBUDAYAAN,
RISET, DAN TEKNOLOGI
UNIVERSITAS SILIWANGI
FAKULTAS KEGURUAN DAN ILMU PENDIDIKAN
Jalan Siliwangi No.24 Kota Tasikmalaya Kode Pos 46115
Telepon (0265) 330634, 333092 Faksimil (0265) 325812
Laman : www.unsil.ac.id Posel : info@unsil.ac.id

KEPUTUSAN DEKAN FAKULTAS KEGURUAN DAN ILMU PENDIDIKAN UNIVERSITAS SILIWANGI
NOMOR : 2556/UN58.04/AK/2022

TENTANG

PEMBIMBING SKRIPSI/TUGAS AKHIR
MAHASISWA JURUSAN PENDIDIKAN GEOGRAFI
FAKULTAS KEGURUAN DAN ILMU PENDIDIKAN UNIVERSITAS SILIWANGI
DEKAN FAKULTAS KEGURUAN DAN ILMU PENDIDIKAN UNIVERSITAS SILIWANGI

- Menimbang : a. Bahwa untuk kelancaran dalam penyusunan dan penulisan Skripsi/Tugas Akhir bagi mahasiswa Jurusan pendidikan geografi Fakultas keguruan dan ilmu pendidikan perlu penunjukan Dosen Pembimbing.
- b. bahwa untuk kepentingan tersebut di atas, perlu mempertimbangkan Keputusan Dekan Fakultas Keguruan dan Ilmu Pendidikan Universitas Siliwangi;
- Mengingat : 1. Undang-Undang Republik Indonesia :
a. Nomor 20 tahun 2003 tentang Sistem Pendidikan Nasional;
b. Nomor 14 tahun 2005 tentang Guru dan Dosen;
c. Nomor 12 tahun 2012 tentang Pendidikan Tinggi;
2. Peraturan Pemerintah Republik Indonesia :
a. Nomor 19 tahun 2005 tentang Standar Nasional
b. Nomor 13 Tahun 2014 tentang Penyelenggaraan Pendidikan Tinggi dan Pengelolaan Perguruan Tinggi;
3. Peraturan Presiden Republik Indonesia Nomor 24 Tahun 2014 tentang Pendirian Universitas Siliwangi;
4. Keputusan Rektor Universitas Siliwangi Nomor 4928/UN58/KP/2018 tentang Pergantian Dekan Fakultas Teknik Universitas Siliwangi Periode Tahun 2018 - 2022.
5. Keputusan Rektor Universitas Siliwangi Nomor 5288/UN58/KP/2018 tentang Pengangkatan Dosen dengan tugas tambahan di lingkungan Universitas Siliwangi Periode Tahun 2018 - 2022.
6. Keputusan Rektor Universitas Siliwangi Nomor 938/SK/US-BU/SP.2.VIII/2012 tentang Penetapan Besarnya Biaya Kerja Praktek, Seminar dan Skripsi/Tugas Akhir bagi Mahasiswa Fakultas Keguruan dan Ilmu Pendidikan Universitas Siliwangi

MEMUTUSKAN

- Menetapkan : Pembimbing Skripsi/Tugas Akhir Mahasiswa Jurusan Pendidikan Geografi Fakultas Keguruan Dan Ilmu Pendidikan Universitas Siliwangi
- KESATU : Menunjuk kepada yang namanya tersebut dibawah ini :
1. Nama : Dr. Ruli As'ari S.Pd., M.Pd. (Reviewer)
NIDN : 0002058802
2. Nama : Erni Mulyanie S.Pd., M.Pd.
NIDN : 0018038901
- Sebagai pembimbing dalam penyusunan Skripsi/Tugas Akhir, untuk mahasiswa tersebut dibawah ini :
N a m a : ERIS ELSA ANDARANI
N P M : 192170103
- KEDUA : Pelaksanaan bimbingan penyusunan Skripsi/Tugas Akhir dilaksanakan sesuai jadwal yang telah di tentukan.
- KETIGA : Dalam melaksanakan tugasnya Pembimbing bertanggung jawab kepada Dekan.
- KEEMPAT : Keputusan ini berlaku untuk jangka waktu 6 bulan, sejak tanggal 30 November 2022 s.d 31 Mei 2023 dan dapat diperpanjang paling lama untuk jangka waktu 4 bulan.
- KELIMA : Apabila terdapat kekeliruan dalam Keputusan ini akan diadakan perbaikan sebagaimana mestinya.

Tembusan :

1. Ketua Jurusan pendidikan geografi Fakultas Keguruan dan Ilmu Pendidikan Universitas Siliwangi
2. Bendahara Pengeluaran Pembantu Fakultas Keguruan dan Ilmu Pendidikan Universitas Siliwangi





Lampiran 5. Lembar Matriks Ujian Proposal


MATRIKS REVISI UJIAN PROPOSAL PENELITIAN



Nama : Eris Elsa Andrani
 NPM : 192170103
 Tanggal Ujian : Jum'at, 10 Februari 2023

JUDUL SKRIPSI:


**PEMBERDAYAAN KELOMPOK WANITA TANI DALAM PENGELOLAN LAHAN
 PERTANIAN DI KELURAHAN URUG KECAMATAN KAWALU
 KOTA TASIKMALAYA**

NO	PEMBIMBING	KETERANGAN REVISI	TANDA TANGAN
1.	Dr. Ruli As'ari, S.Pd., M.Pd	<ul style="list-style-type: none"> Disesuaikan dengan revisi penguji. 	
2.	Emi Mulyanie, S.Pd., M.Pd	<ul style="list-style-type: none"> Disesuaikan dengan revisi penguji 	

NO	PENGUJI	KETERANGAN REVISI	TANDA TANGAN
1.	Dr. Siti Fadjarajani, Dra., M.T.	<ul style="list-style-type: none"> Judul Penelitian Harus di sesuaikan dengan Rumusan Masalah. Rumusan Masalah "1) Bagaimana Pemberdayaan Ibu Rumah Tangga Dalam Pengelolaan Lahan Pertanian Yang mempengaruhi pemberdayaan?(telah diubah pada Halaman 4) Hak Kewajiban dari Kelompok Tani/ Ibu Rumah Tangga. (Halaman 17) Hipotesis(telah diubah pada Halaman 22) 	
2.	Dr. Iman Hilman, S.Pd., M.Pd.	<ul style="list-style-type: none"> Saran Perbaikan Judul: "Pemberdayaan Kelompok Wanita Tani Melalui Kegiatan Pengelolaan Lahan Pertanian Secara Mandiri untuk Meningkatkan Kesejahteraan Keluarga Di Kelurahan Urug Kecamatan Kawalu Kota Taikmalaya" Materi Tentang KWT (telah 	

		<p>ditambah pada Halaman 15)</p> <ul style="list-style-type: none"> • Bagaimana Aktivitas Pengelolaan Lahan Pertanian Apa?(Telah diubah pada Halaman 4) • Faktor-Faktor apa sajakah yang menghambat? (telah diubah pada Halaman 4) • Kenapa lebih dominan faktor penghambat? Kegiatan ini sudah berapa lama? (telah diubah dan ditambahkan pada sub bab yang dimaksud) • Variabel: Lahan, Bibit, SDM (
3.	Yani Sri Astuti, S.Pd., M.Pd.	<ul style="list-style-type: none"> • Variabel ke 2 Faktor-Faktor (Halaman • Teori Sanitasi Lahan di sederhanakan • Tambahkan Sapta Usaha Tani (Halaman 11) • Faktor Penghambat dan Pendukung (Halaman • Populasi Seluruh Jumlah Anggota Kelompok Wanita Tani di Kelurahan Urug yang 60 Orang. (Halaman 25) 	

Tasikmalaya, Februari 2023
Ketua Sidang,


Dr. Ruli As'ari, S.Pd., M.Pd
 NIDN. 002058802

*Lampiran 6. Lembar Matriks Ujian Skripsi***MATRIKS REVISI UJIAN SKRIPSI**

Nama : Eris Elsa Andarani

NPM : 192170103

Tanggal Ujian : Rabu, 22 Mei 2024

JUDUL SKRIPSI:

PEMBERDAYAAN KELOMPOK WANITA TANI DALAM PENGELOLAAN LAHAN PERTANIAN DI KELURAHAN URUG KECAMATAN KAWALU KOTA TASIKMALAYA

NO	PEMBIMBING	KETERANGAN REVISI	TANDA TANGAN
1.	Dr. Ruli As'ari, S.Pd., M.Pd	<ul style="list-style-type: none"> Ikuti saran dari dosen penguji 	
2.	Erni Mulyanie, S.Pd., M.Pd	<ul style="list-style-type: none"> Ikuti saran dari dosen Penguji 	

NO	PENGUJI	KETERANGAN REVISI	TANDA TANGAN
1.	Dr. Siti Fadjarajani, M.T.	<ul style="list-style-type: none"> Pada Rumusan Masalah ke 1 disesuaikan dengan judul (Telah diperbaiki pada Halaman 4) Perbaiki Tata tulis pada Kerangka Konseptual “Hasil Produk Pertanian” disejajarkan (Telah diperbaiki pada Halaman 23) Tambahkan Rata-rata masa tanam dan hasil penanaman (Telah ditambahkan pada Halaman 74) Tambahkan Pemasaran yang dilakukan oleh Kelompok Wanita Tani (Telah ditambahkan pada 	

		<p>Halaman 93)</p> <ul style="list-style-type: none"> • Tambahkan Pengolahan sendiri dari pada ke pengepul (Telah ditambahkan pada Halaman 94) 	
2.	Dr. Iman Hilman, S.Pd., M.Pd.	<ul style="list-style-type: none"> • Perbaiki Penulisan kata yang salah (Telah diperbaiki pada Halaman IV) • Pada Variabel Pada penanaman Deskripsikan dengan tabel bagaimana sumber air yang digunakan oleh Kelompok Wanita Tani diatas perairan (Telah diperbaiki pada Halaman 73) • Deskripsikan pada distribusi dan pemasaran berapa biaya yang dikeluarkan oleh Kelompok Wanita Tani (Telah diperbaiki pada Halaman 104) • Deskripsikan Hasil Panen di jual langsung dan diolah itu kapan dikirimnya (Telah ditambahkan pada Halaman 94) • Tambahkan Lokasi Kelompok Wanita Tani pada peta (Telah ditambahkan pada Halaman 39) 	
3.	Yani Sri Astuti, M.Pd	<ul style="list-style-type: none"> • Perbaiki Kata pada “Ekspor” menjadi distribusi. (Telah diperbaiki pada Halaman 1) 	

		<ul style="list-style-type: none"> • Pengelolaan lahan pertanian oleh KWT tentunya ada tahap Pemeliharaan tanaman sebelum di panen, bisa jadi terserang hama/penyakit. Hal ini sebaiknya dijadikan salah satu variabel yang akan dibahas secara lengkap dan mendalam. (Telah Tersedia pada Halaman 84) • Perbedaan dari setiap Kelompok Wanita Tani. (Telah Tersedia Pada Halaman 58) 	
--	--	--	--

Tasikmalaya, 22 Mei 2024
Ketua Sidang,

Dr.Ruli As'ari, S.Pd.,
M.Pd
NIDN. 0002058802






Lampiran 7. Lembar Bimbingan Skripsi




LEMBAR BIMBINGAN SKRIPSI

PEMBIMBING I

NAMA PEMBIMBING: Dr. Ruli As'ari, S.Pd., M.Pd

NIDN / NIP : 002058802

No	Tanggal	Catatan Perbaikan	Hal.	Paraf
1.	14/12/2022	Perbaikan Tata Tulis <ul style="list-style-type: none"> ➢ Penyesuaian NIP/NIDN ➢ Kata Pengantar ➢ Tahun Penyusunan ➢ Latar Belakang Penyesuaian Sistematika Penulisan <ul style="list-style-type: none"> ➢ Sebelum latar belakang ada judul penelitian ➢ Pada lampiran dicantumkan peta ➢ Tujuan mengetahui penelitian ➢ Tinjauan teoritis ➢ Penelitian didasarkan pada 3 Penelitian ➢ Kerangka konseptual memuat kata kunci ➢ Hipotesis dari kajian ➢ Populasi sampel memuat statistika ➢ Analisis data bisa menggunakan tendensi 		
2.	09/01/2023	Tanda baca (.) berada pada akhir pengutipan Tanda baca (-) tidak ada spasi, Perbaikan sistematika penulisan Tabel 4 sampel penelitian Waktu dan tempat disesuaikan Pada sampel penelitian harus di sesuaikan Tambahan dokumentasi		
3.	06/02/2023	Acc Ujian Proposal		
4.	24/05/2023	Konsultasi Hasil Up Pembahasan Judul yang diperbaiki Dan perbaikan matriks Revisi Ujian Prposal		
5.	12/09/2023	Menyusun Instrumen Penelitian		






No	Tanggal	Catatan Perbaikan	Hal.	Paraf
6.	08/12/2023	Uji Coba Instrumen Penelitian		
7.	21/03/2024	Lengkapi Naskah dari awal sampai akhir Perbaikan Latar Belakang Tabel 3.3 disesuaikan Perbaikan Bab 4 <ul style="list-style-type: none"> ➤ Penambahan dokumentasi dan penambahan keterangan pada dokumentasi ➤ Perbaikan bahasa asing ➤ Lengkapi daftar lampiran 		
8.	22/04/2024	Acc Sidang Skripsi		







LEMBAR BIMBINGAN SKRIPSI

PEMBIMBING II

NAMA PEMBIMBING: Erni Mulyanie, S.Pd., M.Pd

NIDN / NIP : 0018038901

No	Tanggal	Catatan Perbaikan	Hal.	Paraf
1.	04/01/2023	Judul Cover spasi 1 Margin 4433 Pemilihan definisi oprasional point 3 pilih salah satu Pada kajian pustaka tambahkan teori lahan pertanian Tabel diubah menjadi tabel 1.1 Dalam hipotesis teorinya pilih salah satu Pada variabel penelitian diubah dan disesuaikan Pada sampel bisa menggunakan random sampling		
2.	09/01/2023	Perbaikan tanda baca, Penggunaan kata di disesuaikan Pada definisi oprasional harus memuat kata yang ada di judul Penulisan pada tabel awal kata harus huruf kapital Tabel diubah menjadi 1 spasi dan sesuaikan huruf Perbaikan tanda pada Kerangka Konseptual Waktu dan tempat penelitian disesuaikan dengan pembagian sk Penomoran disesuaikan		
3.	16/01/2023	Tanda baca (:) tidak boleh dipisah Perhitungan % pada populasi sampel diperhitungkan lagi Dikerangka konseptual boleh tidak ada di kajian teoritis tetapi harus ada pada instrumen penelitian		
4.	06/02/2023	Acc Ujian Proposal		
5.	22/05/2023	Bimbingan Hasil Up Perbaikan Rumusan Masalah Kerangka konseptual Hipotesis dan variabel		

No	Tanggal	Catatan Perbaikan	Hal.	Paraf
6.	12/09/2023	Perbaikan Latar Belakang Perbaikan Populasi dan Sampel Menyusun Instrumen Penelitian		
7.	08/10/2023	Revisi Instrumen Penelitian		
8.	07/12/2023	Acc Instrumen Penelitian dan Uji coba Kelapangan		
9.	05/03/2024	Bimbingan Bab 4 Perbaikan Populasi dan sampel Penambahan analisis keterkaitan judul dengan pembelajaran Perbaikan sistematika penulisan		
10.	21/03/2024	Perbaikan analisis keterkaitan judul dengan pembelajaran Penambahan daftar lampiran		
11.	22/04/2024	Acc Sidang Skripsi		

Lampiran 8. Lembar ACC Untuk Sidang Skripsi

LEMBAR ACC UNTUK SIDANG SKRIPSI

Berdasarkan hasil proses pembimbingan skripsi yang telah selesai dilakukan maka pembimbing I dan Pembimbing II telah menyetujui untuk mahasiswa yang ber-

Nama : Eris Elsa Andarani
 NPM : 192170103
 Judul Skripsi : Pemberdayaan Kelompok Wanita Tani dalam Pengelolaan Lahan Pertanian di Kelurahan Urug Kecamatan Kawalu Kota Tasikmalaya
 Pembimbing I : Dr. Ruli As'ari, S.Pd., M.Pd
 Pembimbing II : Erni Mulyanie, S.Pd., M.Pd

Selanjutnya dipersilahkan untuk mendaftarkan diri kepada pihak jurusan sebagai peserta sidang skripsi di Jurusan Pendidikan Geografi, dan bersedia memenuhi persyaratan administrasi sebagai syarat melakukan Sidang Skripsi.

Yang Menyetujui,

Pembimbing I,

Pembimbing II,



Dr. Ruli As'ari, S.PD.,M.Pd

NIDN. 002058802



Erni Mulyanie, S.Pd.,M.Pd

NIDN. 0018038901