

LEMBAR PENGESAHAN

**PENGARUH MODEL PEMBELAJARAN *PROBLEM BASED LEARNING*
(PBL) TERHADAP PENGETAHUAN LINGKUNGAN DAN SIKAP
PEDULI LINGKUNGAN PADA MATA PELAJARAN GEOGRAFI
MATERI INTEAKSI KERUANGAN DESA KOTA
(Studi Eksperimen di Kelas XII-IPS SMA Karya Pembangunan Ciwidey
Pasirjambu Kabupaten Bandung)**

Oleh,
RENI ANGGRAENI
182170028

Disahkan Oleh :

Pembimbing I,



Dr. Ruli As'ari, S.Pd., M.Pd.
NIDN|0002058802

Pembimbing II,



Elv Sativasih Rosali, S.Pd., M.Pd.
NIDN 0014127805

Disetujui Oleh :

Dekan Fakultas Keguruan dan
Ilmu Pendidikan



Dr. Nani Ratnaningsih, S.Pd., M.Pd.
NIP-196605302021212001

Ketua Jurusan
Pendidikan Geografi



Dr. Ruli As'ari, S.Pd., M.Pd.
NIDN|0002058802

PENGESAHAN SKRIPSI


Skripsi Ini Telah Diujikan Pada Tanggal 22 November 2022


Tim Penguji terdiri dari :


ketua

Nama : Dr. Ruli As'ari, S.Pd., M.Pd.

Tanda Tangan : 

Anggota 1. Nama : Ely Satyasih Rosali, S.Pd., M.Pd.
Tanda Tangan : 

2. Nama : Dr. Siti Fadjarajani, Dra., M.T.
Tanda Tangan : 

3. Nama : Dr. Iman Hilman, S.Pd., M.Pd.
Tanda Tangan : 

4. Nama : Ernie Mulyani, S.Pd., M.Pd.
Tanda Tangan : 