

40	PT WIJAYA KARYA (PERSERO) TBK.	V		V		V	V	V	V	V	V	
41	PT BUKIT ASAM (PERSERO) TBK.	V	V	V	V	V	V	V	V	V	V	Memenuhi Kriteria
42	PT ASURANSI JIWA INHEALTH INDONESIA				V	V	V	V	V	V		
43	PT AXA MANDIRI FINANCIAL SERVICES				V	V	V	V		V		
44	PT BANK MANDIRI TASPEN POS			V	V	V	V	V	V	V		
45	PT BANK RIAU KEPRI				V	V	V					
46	PT BANK BJB TBK				V						V	
47	PT BANK PERMATA	V	V		V							
48	PT BANK BNI SYARIAH				V	V	V	V	V			
49	PT MANDIRI AXA GENERAL INSURANCE				V	V	V	V	V	V		
50	PT MANDIRI MANAJEMEN INVESTASI				V	V	V	V	V			
51	PT MANDIRI SEKURITAS			V	V	V	V	V	V	V		
52	PT MANDIRI TUNAS FINANCE	V		V	V	V	V	V	V	V		
53	PT SEMEN INDONESIA (PERSERO) TBK				V	V					V	

54	PT ASURANSI BRI LIFE					V	V	V	V	V		
55	PT TELEKOMUNIKASI SELULER					V						
56	PT PEMBANGUNAN JAYA ANCOL TBK					V	V	V			V	
57	PT PLN (PERSERO)					V	V	V				
58	PT ASURANSI JIWA TUGU MANDIRI						V					
59	PT BAKRIE PIPE INDUSTRIES						V	V				
60	PT PEGADAIAN (PERSERO)							V	V	V		
61	PT INDONESIA ASAHAN ALUMINIUM (PERSERO)						V	V	V			
62	PT PENJAMINAN INFRASTRUKTUR INDONESIA (PERSERO)						V					
63	PT PETROKIMIA GRESIK		V	V			V	V		V		
64	PT PP PROPERTI TBK						V				V	
65	PT PUPUK INDONESIA (PERSERO)						V	V	V	V		
66	PT PUPUK KALIMANTAN TIMUR						V	V	V	V		
67	PT PUPUK SRIWIDJAJA PALEMBANG						V	V				

Lampiran 3 Perhitungan Ukuran Perusahaan yang Terdaftar pada IICG

Tahun 2012 -2020

NO	NAMA PERUSAHAAN	ASET 2012	Ln TOTAL ASET 2012
1	PT BANK MANDIRI (PERSERO) TBK.	Rp635.618.708	20.27
2	PT BANK NEGARA INDONESIA (PERSERO) TBK.	Rp333.303.506	19.62
3	PT BANK RAKYAT INDONESIA (PERSERO) TBK.	Rp551.336.790	20.13
4	PT BANK TABUNGAN NEGARA (PERSERO) TBK.	Rp111.748.593	18.53
5	PT BUKIT ASAM (PERSERO) TBK.	Rp12.728.981	16.36

NO	NAMA PERUSAHAAN	ASET 2013	Ln TOTAL ASET 2013
1	PT BANK MANDIRI (PERSERO) TBK.	Rp733.099.762	20.41
2	PT BANK NEGARA INDONESIA (PERSERO) TBK.	Rp386.654.815	19.77
3	PT BANK RAKYAT INDONESIA (PERSERO) TBK.	Rp626.182.926	20.25
4	PT BANK TABUNGAN NEGARA (PERSERO) TBK.	Rp131.169.730	18.69
5	PT BUKIT ASAM (PERSERO) TBK.	Rp11.677.155	16.27

NO	NAMA PERUSAHAAN	ASET 2014	Ln TOTAL ASET 2014
1	PT BANK MANDIRI (PERSERO) TBK.	Rp855.039.673	20.57
2	PT BANK NEGARA INDONESIA (PERSERO) TBK.	Rp416.573.708	19.85
3	PT BANK RAKYAT INDONESIA (PERSERO) TBK.	Rp801.955.021	20.50

4	PT BANK TABUNGAN NEGARA (PERSERO) TBK.	Rp144.575.961	18.79
5	PT BUKIT ASAM (PERSERO) TBK.	Rp14.812.023	16.51

NO	NAMA PERUSAHAAN	ASET 2015	Ln TOTAL ASET 2015
1	PT BANK MANDIRI (PERSERO) TBK.	Rp910.063.409	20.61
2	PT BANK NEGARA INDONESIA (PERSERO) TBK.	Rp508.595.288	20.05
3	PT BANK RAKYAT INDONESIA (PERSERO) TBK.	Rp878.426.312	20.59
4	PT BANK TABUNGAN NEGARA (PERSERO) TBK.	Rp171.807.592	18.96
5	PT BUKIT ASAM (PERSERO) TBK.	Rp16.894.043	16.64

NO	NAMA PERUSAHAAN	ASET 2016	Ln TOTAL ASET 2016
1	PT BANK MANDIRI (PERSERO) TBK.	Rp1.038.706.009	20.76
2	PT BANK NEGARA INDONESIA (PERSERO) TBK.	Rp603.031.880	20.22
3	PT BANK RAKYAT INDONESIA (PERSERO) TBK.	Rp1.003.644.426	20.73
4	PT BANK TABUNGAN NEGARA (PERSERO) TBK.	Rp214.168.479	19.18
5	PT BUKIT ASAM (PERSERO) TBK.	Rp18.576.774	16.74

NO	NAMA PERUSAHAAN	ASET 2017	Ln TOTAL ASET 2017
1	PT BANK MANDIRI (PERSERO) TBK.	Rp1.124.700.847	20.84
2	PT BANK NEGARA INDONESIA (PERSERO)	Rp709.330.084	20.38

	TBK.		
3	PT BANK RAKYAT INDONESIA (PERSERO) TBK.	Rp1.126.248.442	20.84
4	PT BANK TABUNGAN NEGARA (PERSERO) TBK.	Rp261.365.267	19.38
5	PT BUKIT ASAM (PERSERO) TBK.	Rp21.987.482	16.91

NO	NAMA PERUSAHAAN	ASET 2018	Ln TOTAL ASET 2018
1	PT BANK MANDIRI (PERSERO) TBK.	Rp1.202.252.094	20.91
2	PT BANK NEGARA INDONESIA (PERSERO) TBK.	Rp808.572.011	20.51
3	PT BANK RAKYAT INDONESIA (PERSERO) TBK.	Rp1.296.898.292	20.98
4	PT BANK TABUNGAN NEGARA (PERSERO) TBK.	Rp306.436.194	19.54
5	PT BUKIT ASAM (PERSERO) TBK.	Rp24.172.933	17.00

NO	NAMA PERUSAHAAN	ASET 2019	Ln TOTAL ASET 2019
1	PT BANK MANDIRI (PERSERO) TBK.	Rp1.318.246.335	20.99
2	PT BANK NEGARA INDONESIA (PERSERO) TBK.	Rp845.605.208	20.56
3	PT BANK RAKYAT INDONESIA (PERSERO) TBK.	Rp1.416.758.840	21.07
4	PT BANK TABUNGAN NEGARA (PERSERO) TBK.	Rp311.776.828	19.56
5	PT BUKIT ASAM (PERSERO) TBK.	Rp26.098.052	17.078

NO	NAMA PERUSAHAAN	ASET 2020	Ln TOTAL ASET 2020
1	PT BANK MANDIRI (PERSERO) TBK.	Rp1.429.334.484	21,080
2	PT BANK NEGARA INDONESIA (PERSERO) TBK.	Rp891.337.425	20,608
3	PT BANK RAKYAT INDONESIA (PERSERO) TBK.	Rp1.511.804.628	21,136
4	PT BANK TABUNGAN NEGARA (PERSERO) TBK.	Rp361.208.406	19,705
5	PT BUKIT ASAM (PERSERO) TBK.	Rp24.056.755	16,996

Lampiran 4 Perhitungan Leverage pada Perusahaan yang Terdaftar pada IICG

Tahun 2012 – 2020

NO	NAMA PERUSAHAAN	HUTANG 2012	MODAL 2012	DER 2012
1	PT BANK MANDIRI (PERSERO) TBK.	Rp518.705.769	Rp76.532.865	6,78
2	PT BANK NEGARA INDONESIA (PERSERO) TBK.	Rp289.778.215	Rp43.525.291	6,66
3	PT BANK RAKYAT INDONESIA (PERSERO) TBK.	Rp486.455.011	Rp64.881.779	7,50
4	PT BANK TABUNGAN NEGARA (PERSERO) TBK.	Rp101.469.722	Rp10.278.871	9,87
5	PT BUKIT ASAM (PERSERO) TBK.	Rp4.223.812	Rp8.505.169	0,50

NO	NAMA PERUSAHAAN	HUTANG 2013	MODAL 2013	DER 2013
1	PT BANK MANDIRI (PERSERO) TBK.	Rp596.735.488	Rp88.790.596	6,72
2	PT BANK NEGARA INDONESIA (PERSERO) TBK.	Rp338.971.310	Rp47.683.505	7,11
3	PT BANK RAKYAT INDONESIA (PERSERO) TBK.	Rp546.855.504	Rp79.327.422	6,89
4	PT BANK TABUNGAN NEGARA (PERSERO) TBK.	Rp119.612.977	Rp11.556.753	10,35
5	PT BUKIT ASAM (PERSERO) TBK.	Rp4.125.586	Rp7.551.569	0,55

NO	NAMA PERUSAHAAN	HUTANG 2014	MODAL 2014	DER 2014
1	PT BANK MANDIRI (PERSERO) TBK.	Rp697.019.624	Rp104.844.562	6,65
2	PT BANK NEGARA INDONESIA (PERSERO) TBK.	Rp341.148.654	Rp61.021.308	5,59
3	PT BANK RAKYAT INDONESIA (PERSERO) TBK.	Rp704.217.592	Rp97.737.429	7,21

4	PT BANK TABUNGAN NEGARA (PERSERO) TBK.	Rp132.369.555	Rp12.206.406	10,84
5	PT BUKIT ASAM (PERSERO) TBK.	Rp6.141.181	Rp8.670.842	0,71

NO	NAMA PERUSAHAAN	HUTANG 2015	MODAL 2015	DER 2015
1	PT BANK MANDIRI (PERSERO) TBK.	Rp736.198.705	Rp119.491.841	6,16
2	PT BANK NEGARA INDONESIA (PERSERO) TBK.	Rp412.727.677	Rp78.438.222	5,26
3	PT BANK RAKYAT INDONESIA (PERSERO) TBK.	Rp765.299.133	Rp113.127.179	6,76
4	PT BANK TABUNGAN NEGARA (PERSERO) TBK.	Rp157.947.485	Rp13.860.107	11,40
5	PT BUKIT ASAM (PERSERO) TBK.	Rp7.606.496	Rp9.287.547	0,82

NO	NAMA PERUSAHAAN	HUTANG 2016	MODAL 2016	DER 2016
1	PT BANK MANDIRI (PERSERO) TBK.	Rp824.559.898	Rp153.369.723	5,38
2	PT BANK NEGARA INDONESIA (PERSERO) TBK.	Rp49.,701.125	Rp89.254.000	5,52
3	PT BANK RAKYAT INDONESIA (PERSERO) TBK.	Rp856.831.836	Rp146.812.590	5,84
4	PT BANK TABUNGAN NEGARA (PERSERO) TBK.	Rp195.037.943	Rp19.130.536	10,20
5	PT BUKIT ASAM (PERSERO) TBK.	Rp8.024.369	Rp10.552.405	0,76

NO	NAMA PERUSAHAAN	HUTANG 2017	MODAL 2017	DER 2017
1	PT BANK MANDIRI (PERSERO) TBK.	Rp888.026.817	Rp170.006.132	5,22
2	PT BANK NEGARA INDONESIA	Rp584.086.818	Rp100.903.304	5,76

	(PERSERO) TBK.			
3	PT BANK RAKYAT INDONESIA (PERSERO) TBK.	Rp958.900.948	Rp167.347.494	5,73
4	PT BANK TABUNGAN NEGARA (PERSERO) TBK.	Rp223.937.463	Rp21.663.434	10,34
5	PT BUKIT ASAM (PERSERO) TBK.	Rp8.187.497	Rp13.799.985	0,59

NO	NAMA PERUSAHAAN	HUTANG 2018	MODAL 2018	DER 2018
1	PT BANK MANDIRI (PERSERO) TBK.	Rp941.953.100	Rp184.960.305	5,09
2	PT BANK NEGARA INDONESIA (PERSERO) TBK.	Rp671.237546	Rp110.373.789	6,08
3	PT BANK RAKYAT INDONESIA (PERSERO) TBK.	Rp1.111.622.961	Rp185.275.331	6,00
4	PT BANK TABUNGAN NEGARA (PERSERO) TBK.	Rp263.784.017	Rp23.840.448	11,06
5	PT BUKIT ASAM (PERSERO) TBK.	Rp7.903.237	Rp16.269.696	0,49

NO	NAMA PERUSAHAAN	HUTANG 2019	MODAL 2019	DER 2019
1	PT BANK MANDIRI (PERSERO) TBK.	Rp1.025.749.580	Rp209.034.525	4,91
2	PT BANK NEGARA INDONESIA (PERSERO) TBK.	Rp688.489.442	Rp125.003.948	5,51
3	PT BANK RAKYAT INDONESIA (PERSERO) TBK.	Rp1.183.155.670	Rp208.784.336	5,67
4	PT BANK TABUNGAN NEGARA (PERSERO) TBK.	Rp269.451.682	Rp23.836.195	11,30
5	PT BUKIT ASAM (PERSERO) TBK.	Rp7.675.226	Rp18.422.826	0,42

NO	NAMA PERUSAHAAN	HUTANG 2020	MODAL 2020	DER 2020
1	PT BANK MANDIRI (PERSERO) TBK.	Rp1.151.267.847	Rp193.796.083	5,94
2	PT BANK NEGARA INDONESIA (PERSERO) TBK.	Rp746.235.663	Rp112.872.199	6,61
3	PT BANK RAKYAT INDONESIA (PERSERO) TBK.	Rp1.278.346.276	Rp199.911.376	6,39
4	PT BANK TABUNGAN NEGARA (PERSERO) TBK.	Rp321.376.142	Rp19.987.845	16,08
5	PT BUKIT ASAM (PERSERO) TBK.	Rp7.117.559	Rp16.939.196	0,42

Lampiran 5 Perhitungan Tobin's Q yang Terdaftar pada IICG Tahun 2012 -2020

NO	NAMA PERUSAHAAN	NILAI KAPITALISASI PASAR 2012	TOTAL HUTANG 2012	TOTAL ASET 2012	NILAI TOBIN'S Q 2012
1	PT BANK MANDIRI (PERSERO) TBK.	Rp188.999.999	Rp518.705.769	Rp635.618.708	1,11
2	PT BANK NEGARA INDONESIA (PERSERO) TBK.	Rp69.000.029	Rp289.778.215	Rp333.303.506	1,08
3	PT BANK RAKYAT INDONESIA (PERSERO) TBK.	Rp171.450.675	Rp486.455.011	Rp551.336.790	1,19
4	PT BANK TABUNGAN NEGARA (PERSERO) TBK.	Rp15.016.200	Rp101.469.722	Rp111.748.593	1,04
5	PT BUKIT ASAM (PERSERO) TBK.	Rp34.792.390	Rp4.223.812	Rp12.728.981	3,07

NO	NAMA PERUSAHAAN	NILAI KAPITALISASI PASAR 2013	TOTAL HUTANG 2013	TOTAL ASET 2013	NILAI TOBIN'S Q 2013
1	PT BANK MANDIRI (PERSERO) TBK.	Rp183.166.666	Rp596.735.488	Rp733.099.762	1,06
2	PT BANK NEGARA INDONESIA (PERSERO) TBK.	Rp73.662.193	Rp338.971.310	Rp386.654.815	1,07
3	PT BANK RAKYAT INDONESIA (PERSERO)	Rp178.851.424	Rp546.855.504	Rp626.182.926	1,16

	TBK.				
4	PT BANK TABUNGAN NEGARA (PERSERO) TBK.	Rp9.191.423	Rp119.612.977	Rp131.169.730	0,98
5	PT BUKIT ASAM (PERSERO) TBK.	Rp23.502.144	Rp4.125.586	Rp11.677.155	2,37

NO	NAMA PERUSAHAAN	NILAI KAPITALISASI PASAR 2014	TOTAL HUTANG 2014	TOTAL ASET 2014	NILAI TOBIN'S Q 2014
1	PT BANK MANDIRI (PERSERO) TBK.	Rp235.666.666	Rp697.019.624	Rp855.039.673	1,09
2	PT BANK NEGARA INDONESIA (PERSERO) TBK.	Rp113.756.804	Rp341.148.654	Rp416.573.708	1,09
3	PT BANK RAKYAT INDONESIA (PERSERO) TBK.	Rp287.395.737	Rp704.217.592	Rp801.955.021	1,24
4	PT BANK TABUNGAN NEGARA (PERSERO) TBK.	Rp12.734.074	Rp132.369.555	Rp144.575.961	1,00
5	PT BUKIT ASAM (PERSERO) TBK.	Rp28.801.648	Rp6.141.181	Rp14.812.023	2,36

NO	NAMA PERUSAHAAN	NILAI KAPITALISASI PASAR 2015	TOTAL HUTANG 2015	TOTAL ASET 2015	NILAI TOBIN'S Q 2015
1	PT BANK MANDIRI (PERSERO) TBK.	Rp215.833.333	Rp736.198.705	Rp910.063.409	1,05
2	PT BANK NEGARA INDONESIA (PERSERO) TBK.	Rp93.056.796	Rp412.727.677	Rp508.595.288	0,99
3	PT BANK RAKYAT INDONESIA (PERSERO) TBK.	Rp279.444.570	Rp765.299.133	Rp878.426.312	1,19
4	PT BANK TABUNGAN NEGARA (PERSERO) TBK.	Rp13.704.137	Rp157.947.485	Rp171.807.592	1,00
5	PT BUKIT ASAM (PERSERO) TBK.	Rp10.426.197	Rp7.606.496	Rp16.894.043	1,07

NO	NAMA PERUSAHAAN	NILAI KAPITALISASI PASAR 2016	TOTAL HUTANG 2016	TOTAL ASET 2016	NILAI TOBIN'S Q 2016
1	PT BANK MANDIRI (PERSERO) TBK.	Rp270.083.333	Rp824.559.898	Rp1.038.706.009	1,05
2	PT BANK NEGARA INDONESIA (PERSERO) TBK.	Rp103.033.826	Rp49.,701.125	Rp603.031.880	0,99
3	PT BANK RAKYAT INDONESIA (PERSERO) TBK.	Rp285.423.908	Rp856.831.836	Rp1.003.644.426	1,14

4	PT BANK TABUNGAN NEGARA (PERSERO) TBK.	Rp18.426.600	Rp195.037.943	Rp214.168.479	1,00
5	PT BUKIT ASAM (PERSERO) TBK.	Rp28.801.648	Rp8.024.369	Rp18.576.774	1,98

NO	NAMA PERUSAHAAN	NILAI KAPITALISASI PASAR 2017	TOTAL HUTANG 2017	TOTAL ASET 2017	NILAI TOBIN'S Q 2017
1	PT BANK MANDIRI (PERSERO) TBK.	Rp373.333.333	Rp888.026.817	Rp1.124.700.847	1,12
2	PT BANK NEGARA INDONESIA (PERSERO) TBK.	Rp184.621.698	Rp584.086.818	Rp709.330.084	1,08
3	PT BANK RAKYAT INDONESIA (PERSERO) TBK.	Rp448.978.748	Rp958.900.948	Rp1.126.248.442	1,25
4	PT BANK TABUNGAN NEGARA (PERSERO) TBK.	Rp37.806.300	Rp223.937.463	Rp261.365.267	1,00
5	PT BUKIT ASAM (PERSERO) TBK.	Rp28.340.821	Rp8.187.497	Rp21.987.482	1,66

NO	NAMA PERUSAHAAN	NILAI KAPITALISASI PASAR 2018	TOTAL HUTANG 2018	TOTAL ASET 2018	NILAI TOBIN'S Q 2018
1	PT BANK MANDIRI (PERSERO) TBK.	Rp344.166.666	Rp941.953.100	Rp1.202.252.094	1,07
2	PT BANK NEGARA INDONESIA (PERSERO) TBK.	Rp164.621.699	Rp671.237546	Rp808.572.011	1,03
3	PT BANK RAKYAT INDONESIA (PERSERO) TBK.	Rp451.445.664	Rp1.111.622.961	Rp1.296.898.292	1,21
4	PT BANK TABUNGAN NEGARA (PERSERO) TBK.	Rp26.898.600	Rp263.784.017	Rp306.436.194	0,95
5	PT BUKIT ASAM (PERSERO) TBK.	Rp45.323.616	Rp7.903.237	Rp24.172.933	2,20

NO	NAMA PERUSAHAAN	NILAI KAPITALISASI PASAR 2019	TOTAL HUTANG 2019	TOTAL ASET 2019	NILAI TOBIN'S Q 2019
1	PT BANK MANDIRI (PERSERO) TBK.	Rp358.166.666	Rp1.025.749.580	Rp1.318.246.335	1,05
2	PT BANK NEGARA INDONESIA (PERSERO) TBK.	Rp146.391.947	Rp688.489.442	Rp845.605.208	0,99
3	PT BANK RAKYAT INDONESIA (PERSERO)	Rp542.721.564	Rp1.183.155.670	Rp1.416.758.840	1,22

	TBK.				
4	PT BANK TABUNGAN NEGARA (PERSERO) TBK.	Rp22.450.800	Rp269.451.682	Rp311.776.828	0,94
5	PT BUKIT ASAM (PERSERO) TBK.	Rp30.644.953	Rp7.675.226	Rp26.098.052	1,47

NO	NAMA PERUSAHAAN	NILAI KAPITALISASI PASAR 2020	TOTAL HUTANG 2020	TOTAL ASET 2020	NILAI TOBIN'S Q 2020
1	PT BANK MANDIRI (PERSERO) TBK.	Rp295.666.666	Rp1.151.267.847	Rp1.429.334.484	1,01
2	PT BANK NEGARA INDONESIA (PERSERO) TBK.	Rp115.115.455	Rp746.235.663	Rp891.337.425	0,97
3	PT BANK RAKYAT INDONESIA (PERSERO) TBK.	Rp514.352,027	Rp1.278.346.276	Rp1.511.804.628	1,18
4	PT BANK TABUNGAN NEGARA (PERSERO) TBK.	Rp18.267.750	Rp321.376.142	Rp361.208.406	0,94
5	PT BUKIT ASAM (PERSERO) TBK.	Rp31.427.212	Rp7.117.559	Rp24.056.755	1,60

Lampiran 6 Common Effect Model

Dependent Variable: TOBINSQ

Method: Panel Least Squares

Date: 11/20/22 Time: 21:19

Sample: 2012 2020

Periods included: 9

Cross-sections included: 5

Total panel (balanced) observations: 45

Variable	Coefficient	Std. Error	t-Statistic	Prob.
C	5.016696	2.109600	2.378032	0.0221
GCG	-0.036021	0.024624	-1.462852	0.1511
FIRMSIZE	-0.000121	0.000173	-0.698352	0.4889
LEVERAGE	-0.081270	0.012725	-6.386561	0.0000
R-squared	0.599415	Mean dependent var		1.251333
Adjusted R-squared	0.570104	S.D. dependent var		0.453354
S.E. of regression	0.297248	Akaike info criterion		0.496189
Sum squared resid	3.622617	Schwarz criterion		0.656781
Log likelihood	-7.164253	Hannan-Quinn criter.		0.556056
F-statistic	20.45012	Durbin-Watson stat		1.267703
Prob(F-statistic)	0.000000			

Lampiran 7 Fixed Effect Model

Dependent Variable: TOBINSQ

Method: Panel Least Squares

Date: 11/20/22 Time: 21:20

Sample: 2012 2020

Periods included: 9

Cross-sections included: 5

Total panel (balanced) observations: 45

Variable	Coefficient	Std. Error	t-Statistic	Prob.
C	10.51738	3.156678	3.331788	0.0020
GCG	-0.111683	0.038369	-2.910754	0.0061
FIRMSIZE	0.000852	0.000367	2.320252	0.0259
LEVERAGE	0.028902	0.043569	0.663362	0.5112

Effects Specification

Cross-section fixed (dummy variables)

R-squared	0.738786	Mean dependent var	1.251333
Adjusted R-squared	0.689367	S.D. dependent var	0.453354
S.E. of regression	0.252674	Akaike info criterion	0.246381
Sum squared resid	2.362242	Schwarz criterion	0.567566
Log likelihood	2.456422	Hannan-Quinn criter.	0.366116
F-statistic	14.94947	Durbin-Watson stat	1.863080
Prob(F-statistic)	0.000000		

Lampiran 8 Uji Chow

Redundant Fixed Effects Tests

Equation: Untitled

Test cross-section fixed effects

Effects Test	Statistic	d.f.	Prob.
Cross-section F	4.935341	(4,37)	0.0027
Cross-section Chi-square	19.241351	4	0.0007

Cross-section fixed effects test equation:

Dependent Variable: TOBINSQ

Method: Panel Least Squares

Date: 11/20/22 Time: 21:21

Sample: 2012 2020

Periods included: 9

Cross-sections included: 5

Total panel (balanced) observations: 45

Variable	Coefficient	Std. Error	t-Statistic	Prob.
C	5.016696	2.109600	2.378032	0.0221
GCG	-0.036021	0.024624	-1.462852	0.1511
FIRMSIZE	-0.000121	0.000173	-0.698352	0.4889
LEVERAGE	-0.081270	0.012725	-6.386561	0.0000

R-squared	0.599415	Mean dependent var	1.251333
Adjusted R-squared	0.570104	S.D. dependent var	0.453354
S.E. of regression	0.297248	Akaike info criterion	0.496189
Sum squared resid	3.622617	Schwarz criterion	0.656781
Log likelihood	-7.164253	Hannan-Quinn criter.	0.556056
F-statistic	20.45012	Durbin-Watson stat	1.267703
Prob(F-statistic)	0.000000		

Lampiran 9 Random Effect Model

Dependent Variable: TOBINSQ
 Method: Panel EGLS (Cross-section random effects)
 Date: 11/20/22 Time: 21:22
 Sample: 2012 2020
 Periods included: 9
 Cross-sections included: 5
 Total panel (balanced) observations: 45
 Swamy and Arora estimator of component variances

Variable	Coefficient	Std. Error	t-Statistic	Prob.
C	7.219022	2.729476	2.644838	0.0115
GCG	-0.065119	0.032311	-2.015358	0.0505
FIRMSIZE	0.000256	0.000275	0.931344	0.3571
LEVERAGE	-0.053578	0.025893	-2.069179	0.0449

Effects Specification		S.D.	Rho
Cross-section random		0.238447	0.4711
Idiosyncratic random		0.252674	0.5289

Weighted Statistics			
R-squared	0.198197	Mean dependent var	0.416763
Adjusted R-squared	0.139528	S.D. dependent var	0.285842
S.E. of regression	0.265152	Sum squared resid	2.882520
F-statistic	3.378244	Durbin-Watson stat	1.533974
Prob(F-statistic)	0.027190		

Unweighted Statistics			
R-squared	0.481028	Mean dependent var	1.251333
Sum squared resid	4.693230	Durbin-Watson stat	0.942147

Lampiran 10 Uji Hausman

Correlated Random Effects - Hausman Test

Equation: Untitled

Test cross-section random effects

Test Summary	Chi-Sq. Statistic	Chi-Sq. d.f.	Prob.
Cross-section random	7.149158	3	0.0673

Cross-section random effects test comparisons:

Variable	Fixed	Random	Var(Diff.)	Prob.
GCG	-0.111683	-0.065119	0.000428	0.0244
FIRMSIZE	0.000852	0.000256	0.000000	0.0143
LEVERAGE	0.028902	-0.053578	0.001228	0.0186

Cross-section random effects test equation:

Dependent Variable: TOBINSQ

Method: Panel Least Squares

Date: 11/20/22 Time: 21:03

Sample: 2012 2020

Periods included: 9

Cross-sections included: 5

Total panel (balanced) observations: 45

Variable	Coefficient	Std. Error	t-Statistic	Prob.
C	10.51738	3.156678	3.331788	0.0020
GCG	-0.111683	0.038369	-2.910754	0.0061
FIRMSIZE	0.000852	0.000367	2.320252	0.0259
LEVERAGE	0.028902	0.043569	0.663362	0.5112

Effects Specification

Cross-section fixed (dummy variables)

R-squared	0.738786	Mean dependent var	1.251333
Adjusted R-squared	0.689367	S.D. dependent var	0.453354
S.E. of regression	0.252674	Akaike info criterion	0.246381
Sum squared resid	2.362242	Schwarz criterion	0.567566
Log likelihood	2.456422	Hannan-Quinn criter.	0.366116
F-statistic	14.94947	Durbin-Watson stat	1.863080
Prob(F-statistic)	0.000000		

Lampiran 11 Uji Multikolinearitas




	GCG	FIRMSIZE	LEVERAGE
GCG	1.000000	0.828686	0.113962
FIRMSIZE	0.828686	1.000000	0.134056
LEVER...	0.113962	0.134056	1.000000


	DGCG	DFIRMSIZE	DLEVERAGE
DGCG	1.000000	0.546097	0.059874
DFIRM...	0.546097	1.000000	-0.054039
DLEV...	0.059874	-0.054039	1.000000

DAFTAR REVISI SEMINAR USULAN PENELITIAN

NAMA : HANIF REGIANY
 NPM : 173403054
 JURUSAN : AKUNTANSI
 JUDUL : PENGARUH *GOOD CORPORATE GOVERNANCE* (GCG), UKURAN PERUSAHAAN DAN *LEVERAGE* KEUANGAN TERHADAP KINERJA PERUSAHAAN (SURVEI PADA PERUSAHAAN YANG TERDAFTAR DI *THE INDONESIAN INSTITUTE FOR CORPORATE GOVERNANCE* (IICG) TAHUN 2012-2020)

DISEMINARKAN PADA TANGGAL 30 DESEMBER 2020

No .	Nama Dosen	Jabatan	Revisi	Tanda Tangan
1.	Iwan Hermansyah, S.E., M.Si., AK., CA	Pembimbing I	• Akomodir saran penguji	 18/05/2021
2.	R. Neneng Rina A., S.E., M.M., Ak. CA.	Pembimbing II	• Akomodir saran penguji	
3.	Dr. Jajang Badruzaman, S.E., M.Si., Ak., CA.	Penguji I	<ul style="list-style-type: none"> • Ganti tahun penelitian • Perbaiki bagian Kerangka Pemikiran dan model penelitian • Hapus peta jalan dalam IICG • Masukkan <i>Agency Theory</i> sebagai bagian dari bab GCG • Tambahkan jenis-jenis <i>asset</i> dalam sub-bab Ukuran Perusahaan 	


			<ul style="list-style-type: none"> •Pertegas kembali pemilihan DER sebagai indikator pengukuran <i>Leverage</i> Keuangan •Perbaiki tata tulis 	
4.	H. Tedi Rustendi, S.E., M.Si., Ak., CA.	Penguji II	<ul style="list-style-type: none"> • Periode yg diteliti sebaiknya s/d th terakhir (2020) • Referensi: gunakan buku yang relatif baru (usahakan 10 th terakhir), kecuali referensi utama utk <i>grand</i> teori yg masih berlaku. • Teori bersumber dari buku untuk menghindari kekeliruan/bias dalam penjelasan. • Gunakan kesantunan ilmiah: pastikan semua kutipan mencantumkan sumber referensi secara benar dan lengkap • Variabel Ukuran perusahaan pakai Ln of otal Assets? Pelajari kembali fungsi Log/ln dlm ekonometrika. • Kerangka Pemikiran: penjelasan ttg keterkaitan antar 	

			<p>variabel harus berdasarkan teori, & mencantumkan referensinya.</p> <ul style="list-style-type: none">• Perhatikan prosedur kerja alat bila var Y dipecah Y1 (ROE) dan Y2 (Tobin's Q) ; perhatikan juga rumus statistik uji yg digunakan.	
--	--	--	---	--

Tasikmalaya, Maret 2021

Mengetahui,

Ketua Jurusan Akuntansi







R. Neneng Rina A., S.E., M.M., Ak., CA.

LEMBAR PENGESAHAN SEMINAR USULAN PENELITIAN

NAMA : HANIF REGIANY
 NPM : 173403054
 JURUSAN : AKUNTANSI
 JUDUL : PENGARUH *GOOD CORPORATE GOVERNANCE* (GCG), UKURAN PERUSAHAAN DAN *LEVERAGE* KEUANGAN TERHADAP KINERJA PERUSAHAAN (SURVEI PADA PERUSAHAAN YANG TERDAFTAR DI *THE INDONESIAN INSTITUTE FOR CORPORATE GOVERNANCE* (IICG) TAHUN 2012-2020)


DISEMINARKAN PADA TANGGAL 30 DESEMBER 2020

No.	Nama Dosen	Jabatan	Tanda Tangan
1.	Iwan Hermansyah., S.E., M.Si., AK., CA	Pembimbing I	 18/05/2021
2.	R. Neneng Rina A., S.E., M.M., Ak. CA.	Pembimbing II	
3.	Dr. Jajang Badruzaman, S.E., M.Si., Ak., CA.	Penguji I	
4.	H. Tedi Rustendi, S.E., M.Si., Ak., CA.	Penguji II	 UP (rev.) NR 173403054 22/04/21

Tasikmalaya, Maret 2021

Mengetahui,





Ketua Jurusan Akuntansi


R. Neneng Rina A., S.E., M.M., Ak., CA.

DAFTAR REVISI SKRIPSI KOMPREHENSIF

NAMA : HANIF REGIANY
 NPM : 173403054
 JURUSAN : AKUNTANSI
 JUDUL : PENGARUH *GOOD CORPORATE GOVERNANCE* (GCG), UKURAN PERUSAHAAN DAN *LEVERAGE* KEUANGAN TERHADAP KINERJA PERUSAHAAN (SURVEI PADA PERUSAHAAN YANG TERDAFTAR DI *THE INDONESIAN INSTITUTE FOR CORPORATE GOVERNANCE* (IICG) TAHUN 2012-2020)

DISEMINARKAN PADA TANGGAL 11 APRIL 2022

No .	Nama Dosen	Jabatan	Revisi	Tanda Tangan
1.	Iwan Hermansyah, S.E., M.Si., AK., CA	Pembimbing I	• Akomodir saran pengujian	
2.	R. Neneng Rina A., S.E., M.M., Ak. CA.	Pembimbing II	• Akomodir saran pengujian	
3.	Dr. Jajang Badruzaman, S.E., M.Si., Ak., CA.	Pengujian I	• Perbaiki teknis analisis data menjadi analisis data panel.	
4.	H. Tedi Rustendi, S.E., M.Si., Ak., CA.	Pengujian II	<ul style="list-style-type: none"> • Perbaiki teknis analisis data menjadi analisis data panel. • Penggunaan transformasi differensial digunakan pada seluruh variabel. 	 Skripsi (rev.) HR 173403054 06/12/22

			<ul style="list-style-type: none">• Ukuran perusahaan dinyatakan dalam bentuk miliar yang disederhanakan.	
--	--	--	---	--

Tasikmalaya, April 2022

Mengetahui,

Ketua Jurusan Akuntansi







R. Neneng Rina A., S.E., M.M., Ak., CA.

LEMBAR PENGESAHAN SKRIPSI KOMPREHENSIF

NAMA : HANIF REGIANY
 NPM : 173403054
 JURUSAN : AKUNTANSI
 JUDUL : PENGARUH *GOOD CORPORATE GOVERNANCE* (GCG), UKURAN PERUSAHAAN DAN *LEVERAGE* KEUANGAN TERHADAP KINERJA PERUSAHAAN (SURVEI PADA PERUSAHAAN YANG TERDAFTAR DI *THE INDONESIAN INSTITUTE FOR CORPORATE GOVERNANCE* (IICG) TAHUN 2012-2020)

DISEMINARKAN PADA TANGGAL 11 APRIL 2022

No.	Nama Dosen	Jabatan	Tanda Tangan
1.	Iwan Hermansyah., S.E., M.Si., AK., CA	Pembimbing I	
2.	R. Neneng Rina A., S.E., M.M., Ak. CA.	Pembimbing II	
3.	Dr. Jajang Badruzaman, S.E., M.Si., Ak., CA.	Penguji I	
4.	H. Tedi Rustendi, S.E., M.Si., Ak., CA.	Penguji II	 <small>Skripsi (rev.) NIR: 173403054 06/12/22</small>

Tasikmalaya, April 2022

Mengetahui,

Ketua Jurusan Akuntansi

R. Neneng Rina A., S.E., M.M., Ak., CA.

DAFTAR RIWAYAT HIDUP

Data Pribadi

Nama : Hanif Regiany
 Jenis Kelamin : Perempuan
 Alamat : Pangadegan, Kel. Margawati, Kec. Garut Kota,
 Kabupaten Garut
 No. Telepon : 083136434950
 Email : reginagarut2017@gmail.com
 Tempat Lahir : Garut
 Tanggal Lahir : 6 Mei 1999

Latar Belakang Pendidikan

Tahun	Sekolah
2005-2011	SD Negeri Margawati V
2011-2014	SMP Negeri 1 Cilawu
2014-2017	SMA Negeri 1 Cisarua Bina Siswa SMA Plus Cisarua Provinsi Jawa Barat
2017-2021	S1 Jurusan Akuntansi Universitas Siliwangi