

**ANALISIS PENGARUH INFLASI, BI RATE DAN LAJU PERTUMBUHAN  
EKONOMI TERHADAP *RETURN ON ASSET* PADA BANK BUMN DI  
INDONESIA TAHUN 2013-2020**

**NASKAH SKRIPSI**

Untuk Memenuhi Salah Satu Syarat Dalam Memperoleh Gelar Sarjana Ekonomi  
Pada Program Studi Ekonomi Pembangunan

Oleh:

**GINNI JULIANTI DWI SAPUTRI**

**NPM. 173401079**



**PROGRAM STUDI EKONOMI PEMBANGUNAN**

**FAKULTAS EKONOMI**

**UNIVERSITAS SILIWANGI**

**TASIKMALAYA**

**2021**

**ANALISIS PENGARUH INFLASI, BI RATE DAN LAJU PERTUMBUHAN  
EKONOMI TERHADAP *RETURN ON ASSET* PADA BANK BUMN DI  
INDONESIA TAHUN 2013-2020**

**NASKAH SKRIPSI**

Oleh:

**Ginni Julianti Dwi Saputri**

**173401079**

Untuk Memenuhi Salah Satu Syarat Dalam Penulisan Skripsi Pada Program Studi  
Ekonomi Pembangunan Fakultas Ekonomi Universitas Siliwangi

Tasikmalaya, Mei 2021

**Pembimbing I**

**Pembimbing II**

**Dr. Nanang Rusliana S.E., M.Si.**  
**0408107201**

**Encang Kadarisman S.E., M.M.**  
**0420115902**

## KATA PENGANTAR

Puji syukur penulis panjatkan kepada Allah SWT yang selalu melimpahkan rahmat, karunia serta hidayah-Nya sehingga penulis dapat menyelesaikan usulan penelitian yang berjudul “ANALISIS PENGARUH INFLASI, BI RATE DAN LAJU PERTUMBUHAN EKONOMI TERHADAP *RETURN ON ASSET* PADA BANK BUMN DI INDONESIA TAHUN 2013-2020“

Penulisan usulan penelitian ini dapat terselesaikan tidak lepas dari bantuan berbagai pihak dan pada kesempatan penulis mengucapkan terimakasih kepada:

1. Kedua orang tua Wahyuni Darma Putri dan Epi Sapei yang senantiasa memberikan kasih sayang yang tak terbatas. Doa yang tulus selalu diucapkan, dukungan dan motivasi yang selalu diberikan kepada penulis.
2. Bapak Prof. Dr. H. Rudi Priyadi, Ir., M.S. selaku Rektor Universitas Siliwangi
3. Bapak Prof. Dr. H. Dedi Kusmayadi, S.E., M.Si., AK. C.A., CPA. Selaku Dekan Fakultas Ekonomi
4. Bapak H. Aso Sukarso, S.E., M.E. selaku ketua Prodi Ekonomi Pembangunan
5. Bapak Dr. Nanang Rusliana, S.E., M.Si. Selaku dosen pembimbing I yang telah meluangkan waktu untuk memberikan bimbingan serta arahan kepada penulis.
6. Bapak Encang Kadarisman S.E., M.M. Selaku dosen pembimbing II yang telah meluangkan waktu untuk memberikan bimbingan serta arahan kepada penulis.

7. Ibu Dwi Hastuti S.E., M.Si Selaku dosen penguji I yang telah meluangkan waktu serta masukan kepada penulis.
8. Bapak Chandra Budhi S.E., M.Si Selaku dosen penguji II yang telah meluangkan waktu serta masukan kepada penulis
9. Seluruh Dosen Prodi Ekonomi Pembangunan Fakultas Ekonomi Universitas Siliwangi yang tidak dapat disebutkan satu persatu.
10. Teman-teman Muhibatul Fadillah, Devina Nidar, Febya Sintya, Fitriani Mahadewi, Bella Octavia, Elma Nafisyah, Andhita Mega, Ulpa Miftahul, Indri Ghea, Desma Fitriana, Hani Latifah, Hali yang selalu menghibur dan memberikan semangat dalam penyusunan usulan penelitian ini.

Semoga Allah SWT memberikan balasan yang pantas atas kebaikannya. Penulis menyadari usulan penelitian ini jauh dari sempurna. Oleh karena itu, kritik dan saran yang membangun sangat penulis harapkan.

Tasikmalaya, Mei 2021

Penulis

Ginni Julianti Dwi S

## DAFTAR ISI

|  | <b>Halaman</b>                      |
|--|-------------------------------------|
| <b>LEMBAR PENGESAHAN .....</b>   | <b>i</b>                            |
| <b>LEMBAR PERNYATAAN .....</b>   | <b>ii</b>                           |
| <b>ABSTRACK .....</b>  | <b>iii</b>                          |
| <b>ABSTRAK.....</b>  | <b>iv</b>                           |
| <b>KATA PENGANTAR.....</b>   | <b>v</b>                            |
| <b>DAFTAR ISI.....</b>   | <b>vii</b>                          |
| <b>DAFTAR TABEL .....</b>  | <b>x</b>                            |
| <b>DAFTAR GAMBAR.....</b>  | <b>xi</b>                           |
| <b>BAB I PENDAHULUAN.....</b>  | <b>1</b>                            |
| 1.1. Latar Belakang Penelitian .....                                       | 1                                   |
| 1.2. Identifikasi Masalah.....   | 7                                   |
| 1.3. Tujuan Penelitian .....   | 7                                   |
| 1.4. Kegunaan Penelitian .....   | 8                                   |
| 1.5. Lokasi Dan Jadwal Penelitian .....                                    | 9                                   |
| 1.5.1. Lokasi Penelitian.....  | 9                                   |
| 1.5.2. Jadwal Penelitian.....  | 9                                   |
| <b>BAB II TINJAUAN PUSTAKA, KERANGKA PEMIKIRAN DAN<br/>HIPOTESIS .....</b> | <b>Error! Bookmark not defined.</b> |
| 2.1. Tinjauan Pustaka .....  | <b>Error! Bookmark not defined.</b> |
| 2.1.1. Pengertian Bank .....   | <b>Error! Bookmark not defined.</b> |
| 2.1.1.1. Jenis Jenis Bank.....   | Error! Bookmark not defined.        |
| 2.1.1.2. Fungsi Bank.....  | Error! Bookmark not defined.        |
| 2.1.2. Return On Asset .....   | <b>Error! Bookmark not defined.</b> |
| 2.1.2.1. Faktor Faktor Yang Mempengaruhi Return On Asset .....             | Error!<br>Bookmark not defined.     |
| 2.1.2.2 Tujuan Dan Manfaat Return On Asset.....                            | Error! Bookmark not defined.        |
| 2.1.2.3. Pengukuran Return On Asset .....                                  | Error! Bookmark not defined.        |
| 2.1.3. Inflasi.....  | <b>Error! Bookmark not defined.</b> |
| 2.1.3.1. Teori Inflasi .....   | Error! Bookmark not defined.        |
| 2.1.3.2. Jenis Jenis Inflasi .....   | Error! Bookmark not defined.        |
| 2.1.3.3. Dampak Inflasi .....  | Error! Bookmark not defined.        |

|   |                                     |
|---|-------------------------------------|
| 2.1.3.4. Metode Perhitungan Inflasi .....   | Error! Bookmark not defined.        |
| 2.1.5. Suku Bunga ( <i>BI Rate</i> ) .....  | <b>Error! Bookmark not defined.</b> |
| 2.1.5.1. Jenis Jenis Suku Bunga .....   | Error! Bookmark not defined.        |
| 2.1.5.2. Fungsi Suku Bunga.....   | Error! Bookmark not defined.        |
| 2.1.5.3. Faktor Faktor Yang Mempengaruhi Tingkat Suku Bunga.....                    | Error! Bookmark not defined.        |
| 2.1.6. Laju Pertumbuhan Ekonomi .....   | <b>Error! Bookmark not defined.</b> |
| 2.1.6.1. Metode Perhitungan Laju Pertumbuhan Ekonomi                                | Error! Bookmark not defined.        |
| 2.2. Penelitian Terdahulu .....   | <b>Error! Bookmark not defined.</b> |
| 2.3. Kerangka Pikiran .....   | <b>Error! Bookmark not defined.</b> |
| 2.3.1. Hubungan Antara Inflasi Dengan <i>Return On Asset</i> ...                    | <b>Error! Bookmark not defined.</b> |
| 2.2.2. Hubungan Antara <i>BI Rate</i> Terhadap <i>Return On Asset</i> .....         | <b>Error! Bookmark not defined.</b> |
| 2.2.3. Hubungan Antara Laju Pertumbuhan Ekonomi Dengan <i>Return On Asset</i> ..... | <b>Error! Bookmark not defined.</b> |
| 2.4. Hipotesis .....  | <b>Error! Bookmark not defined.</b> |
| <b>BAB III OBJEK DAN METODE PENELITIAN.</b>   | Error! Bookmark not defined.        |
| 3.1. Objek Penelitian .....   | <b>Error! Bookmark not defined.</b> |
| 3.2. Metode Penelitian.....   | <b>Error! Bookmark not defined.</b> |
| 3.2.1. Operasional Variabel.....  | <b>Error! Bookmark not defined.</b> |
| 3.2.2. Teknik Pengumpulan Data .....  | <b>Error! Bookmark not defined.</b> |
| 3.2.2.1. Jenis Dan Sumber Data .....  | Error! Bookmark not defined.        |
| 3.2.2.2. Prosedur Pengumpulan Data .....  | Error! Bookmark not defined.        |
| 3.3. Model Penelitian .....   | <b>Error! Bookmark not defined.</b> |
| 3.4. Teknik Analisis Data .....   | <b>Error! Bookmark not defined.</b> |
| 3.4.1. Statistika Deskriptif.....   | <b>Error! Bookmark not defined.</b> |
| 3.4.2. Analisis Linier Berganda .....   | <b>Error! Bookmark not defined.</b> |
| 3.4.3. Uji Asumsi Klasik .....  | <b>Error! Bookmark not defined.</b> |
| 3.4.4. Uji Hipotesis .....  | <b>Error! Bookmark not defined.</b> |
| <b>BAB IV HASIL PENELITIAN DAN PEMBAHASAN</b> .....                                 | <b>62</b>                           |
| 4.1. Hasil Penelitian .....   | 62                                  |

|   |           |
|---|-----------|
| 4.1.1. Gambaran Umum Perusahaan .....   | 62        |
| 4.1.1.1. BRI.....   | <b>63</b> |
| 4.1.1.2. BNI.....   | 63        |
| 4.1.1.3. Bank Mandiri.....  | 64        |
| 4.1.1.3. BTN.....   | 65        |
| 4.1.2. Analisis Deskriptif .....  | 66        |
| 4.1.2.1. Inflasi di Indonesia Tahun 2013-2020 .....   | 66        |
| 4.1.2.2. BI <i>Rate</i> di Indonesia 2013-2020 .....  | 67        |
| 4.1.2.3. Laju Pertumbuhan Ekonomi di Indonesia 2013-2020 .....  | 68        |
| 4.1.3. Penentuan Metode Estimasi .....  | 70        |
| 4.1.3.1. Uji Chow .....   | 70        |
| 4.1.3.2. Uji Hausman .....  | 70        |
| 4.1.3.3. Uji Lagrange Multiplier .....  | 71        |
| 4.1.4. Uji Asumsi Klasik .....  | 72        |
| 4.1.5. Hasil Regresi Data Panel .....   | 74        |
| 4.1.6. Uji Hipotesis .....  | 76        |
| 4.2. Pembahasan Hasil Penelitian .....  | 78        |
| 4.2.1. Pengaruh Inflasi Terhadap Return On Asset .....  | 78        |
| 4.2.2. BI <i>Rate</i> Terhadap Return On Asset .....  | 80        |
| 4.2.3. Laju Pertumbuhan Ekonomi Terhadap Return On Asset .....  | 81        |
| 4.2.4. Pengaruh Inflasi, BI <i>Rate</i> dan Laju Pertumbuhan Ekonomi terhadap<br><i>Return On Asset</i> ..... | 81        |
| <b>BAB V SIMPULAN DAN SARAN .....</b>   | <b>83</b> |
| 5.1. Simpulan .....   | 83        |
| 5.2. Saran .....  | 83        |

## **DAFTAR PUSTAKA**

## **LAMPIRAN**

## DAFTAR TABEL

|   | <b>Halaman</b>                      |
|---|-------------------------------------|
| <b>Tabel 1. 1 Jadwal Rencana Penelitian.....</b>      | <b>10</b>                           |
| <b>Tabel 2. 1 Penelitian Terdahulu .....</b>          | <b>34</b>                           |
| <b>Tabel 3. 1 Operasional Variabel.....</b>           | <b>Error! Bookmark not defined.</b> |
| <b>Tabel 4. 1 Hasil Uji Chow .....</b>                | <b>70</b>                           |
| <b>Tabel 4. 2 Hasil Uji Hausman.....</b>              | <b>71</b>                           |
| <b>Tabel 4. 3 Hasil Uji Lagrange Multiplier .....</b> | <b>71</b>                           |
| <b>Tabel 4. 4 Hasil Uji Heteroskedastisitas.....</b>  | <b>73</b>                           |
| <b>Tabel 4. 5 Hasil Uji Multikolinearitas .....</b>   | <b>73</b>                           |
| <b>Tabel 4. 6 Hasil Uji Autokorelasi .....</b>        | <b>74</b>                           |
| <b>Tabel 4. 7 Hasil Regresi Data Panel .....</b>      | <b>75</b>                           |
| <b>Tabel 4. 8 Hasil Uji Pasrial.....</b>              | <b>76</b>                           |
| <b>Tabel 4. 9 Hasil Uji Simultan.....</b>             | <b>78</b>                           |



## DAFTAR GAMBAR

|   | <b>Halaman</b>                      |
|---|-------------------------------------|
| <b>Gambar 1. 1 Perkembangan Return On Asset (ROA) .....</b>                 | <b>2</b>                            |
| <b>Gambar 1. 2 Tingkat Inflasi Tahun 2013-2020 (Dalam Persentase).....</b>  | <b>3</b>                            |
| <b>Gambar 1. 3 BI Rate Tahun 2013-2020 (Dalam Persentase).....</b>          | <b>4</b>                            |
| <b>Gambar 1. 4 Grafik Laju Pertumbuhan Ekonomi (Dalam Persentase) .....</b> | <b>5</b>                            |
| <b>Gambar 2. 1 Kurva Demand Pull Inflation .....</b>                        | <b>Error! Bookmark not defined.</b> |
| <b>Gambar 2. 2 Kerangka Pemikiran .....</b>                                 | <b>Error! Bookmark not defined.</b> |
| <b>Gambar 4. 1 Inflasi 2013-2020 .....</b>                                  | <b>66</b>                           |
| <b>Gambar 4. 2 BI Rate 2013-2020 .....</b>                                  | <b>68</b>                           |
| <b>Gambar 4. 3 Laju Pertumbuhan Ekonomi .....</b>                           | <b>69</b>                           |
| <b>Gambar 4. 5 Hasil Uji Normalitas .....</b>                               | <b>72</b>                           |

# **BAB I**

## **PENDAHULUAN**

### **1.1. Latar Belakang Penelitian**

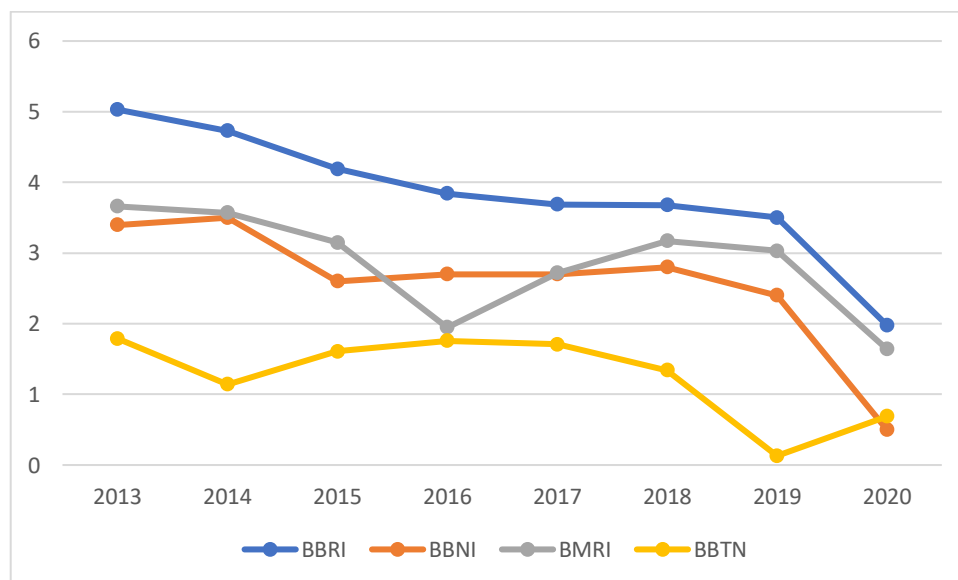
Bank adalah sebuah lembaga intermediasi keuangan, umumnya didirikan dengan kewenangan untuk menerima simpanan uang, peminjaman uang, dan menerbitkan promes atau banknote. Peranan intermediasi lembaga perbankan sangat berpengaruh pada pertumbuhan perekonomian suatu negara. Ketika terjadi penurunan jumlah kredit yang disalurkan akibat sikap kehati-hatian dari pihak bank, secara tidak langsung akan terjadi perlambatan pertumbuhan ekonomi di negara yang bersangkutan.

Indonesia memiliki sejarah Panjang di bidang perbankan berawal dengan nama De Poerwokertosche Hulp en Spaarbank der Inlandsche Hoofden atau “Bank Bantuan dan Simpanan Milik Kaum Priyayi Purwokerto” atau saat ini lebih dikenal dengan Bank rakyat Indonesia (BRI). Kemudian dari saat itu bermunculan Bank Milik Asing, Bank Milik Swasta dan Bank Milik Pemerintah lainnya. Saat ini ada empat bank milik pemerintah atau berstatus BUMN mayoritas Bank Pemerintah sahamnya dimiliki oleh pemerintah, sama seperti Bank-Bank swasta Bank pemerintah juga menjalankan pelayanan bagi publik. Sampai saat ini setidaknya ada empat Bank yang berstatus BUMN diantaranya adalah Bank Rakyat Indonesia (BRI), Bank Mandiri dan Bank Negara Indonesia (BNI).

Peran perbankan dalam menggerakkan perekonomian nasional sangat besar, hampir semua aktivitas ekonomi di dominasi sektor keuangan atau pembiayaan

dalam hal ini perbankan menjadi hal penting bagi pembangunan ekonomi sebagai lembaga yang berfungsi perantara antara berbagai pihak untuk memfasilitasi transaksi keuangan (*financial intermediaries*). Dalam bisnis, tujuan bank adalah untuk memperoleh keuntungan. Salah satu diantara kemampuan bank dalam memperoleh keuntungan yang dapat diukur dalam rasio keuangan *Return On Asset* (ROA). ROA memfokuskan kemampuan perusahaan untuk memperoleh earning dalam operasi perusahaan. Semakin besar ROA menunjukkan kinerja keuangan yang semakin baik, karena tingkat kembalian (*return*) semakin besar.

Berikut laporan data *Return On Asset* Perusahaan Perbankan milik pemerintah yang terdaftar di Bursa Efek Indonesia selama 2013-2020 dan perusahaan melaporkan keuangan yang lengkap selama tahun 2013-2020:

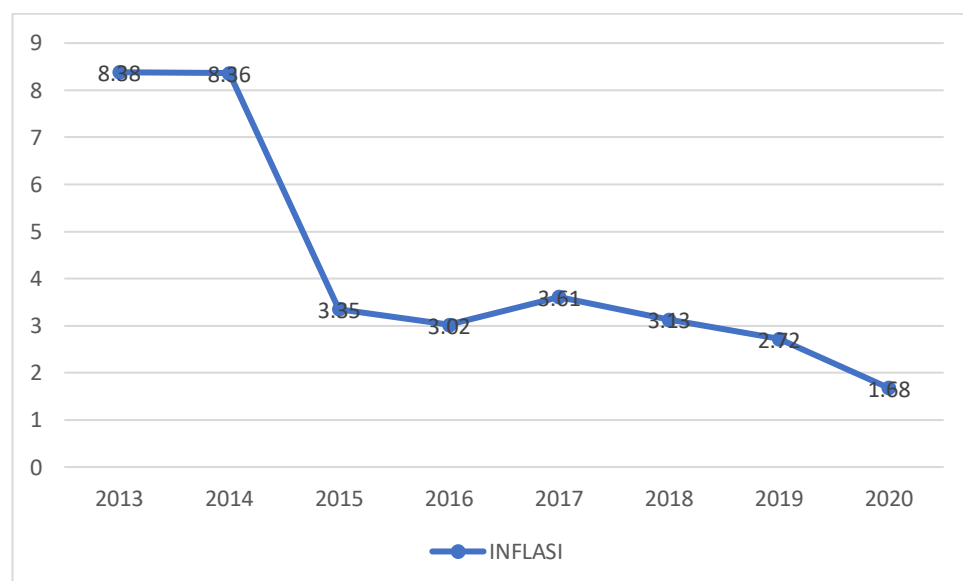


Sumber: *bri.co.id, mandiri.co.id, bni.co.id, btn.co.id* (diolah)

**Gambar 1. 1 Perkembangan *Return On Asset* (ROA)  
Periode 2013-2020 (Dalam Persentase)**

Dalam Tabel 1.1 menunjukkan bahwa selama periode 2013 sampai 2020 *Return On Asset* Bank BUMN pernah mengalami penurunan. Sebab Bank yang kinerjanya baik akan menghasilkan *Return On Asset* yang meningkat dari tahun ke tahun. Hal ini menunjukkan bahwa masih ada masalah *Return On Asset* pada Bank BUMN, sehingga perlu diteliti lebih lanjut untuk mengetahui penyebab turunnya *Return On Asset* pada Bank BUMN di Indonesia.

Dalam kegiatan operasional bank akan berkaitan dengan kondisi perekonomian. Dalam penelitian ini menggunakan analisis diluar perusahaan, dengan menggunakan aspek makro ekonomi, variable yang digunakan adalah Inflasi, Nilai Tukar, *BI Rate* dan Laju Pertumbuhan Ekonomi.



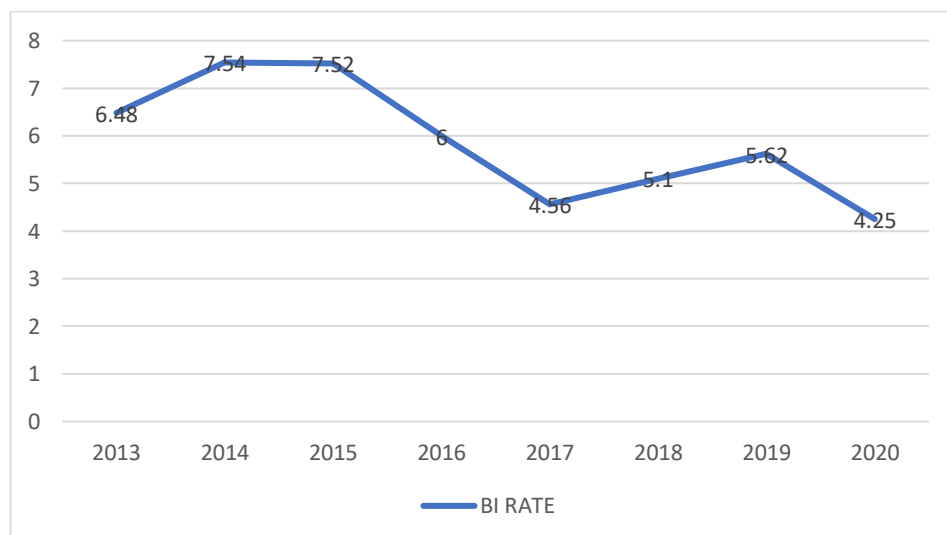
Sumber: *bps.go.id*

**Gambar 1. 2 Tingkat Inflasi Tahun 2006-2020 (Dalam Persentase)**

Menurut BI Inflasi dapat diartikan sebagai kenaikan harga barang dan jasa secara umum dan terus menerus dalam jangka waktu tertentu. Gambar 1.2 menunjukkan perkembangan variable makro ekonomi yang diukur dengan inflasi dari

tahun 2013-2020 inflasi di Indonesia mengalami naik turun secara signifikan. Menurut penelitian Ayu (2013) inflasi berpengaruh positif terhadap ROA pada Bank Syariah di Indonesia tahun 2008- 2010. Hasil pengujian ini menunjukkan bahwa semakin besar inflasi maka ROA Bank Syariah semakin besar. Namun menurut Toufan (2018) Inflasi memiliki nilai signifikansi 0,667 atau  $> 0,05$  yang membuktikan bahwa Inflasi tidak memiliki pengaruh yang signifikan terhadap ROA.

Menurut Febrina (2009) Inflasi berpengaruh negatif terhadap profitabilitas bank. Naiknya tingkat inflasi akan mengakibatkan suku bunga naik, sehingga masyarakat enggan meminjam pada bank. Selain itu pada sektor riil juga enggan untuk menambah modal guna membiayai produksinya. Kedua hal tersebut akan berdampak pada penurunan profit. Inflasi yang tinggi menyebabkan ketidakstabilan makro yang mengakibatkan meningkatnya risiko bank dan selanjutnya berdampak pada profit bank.

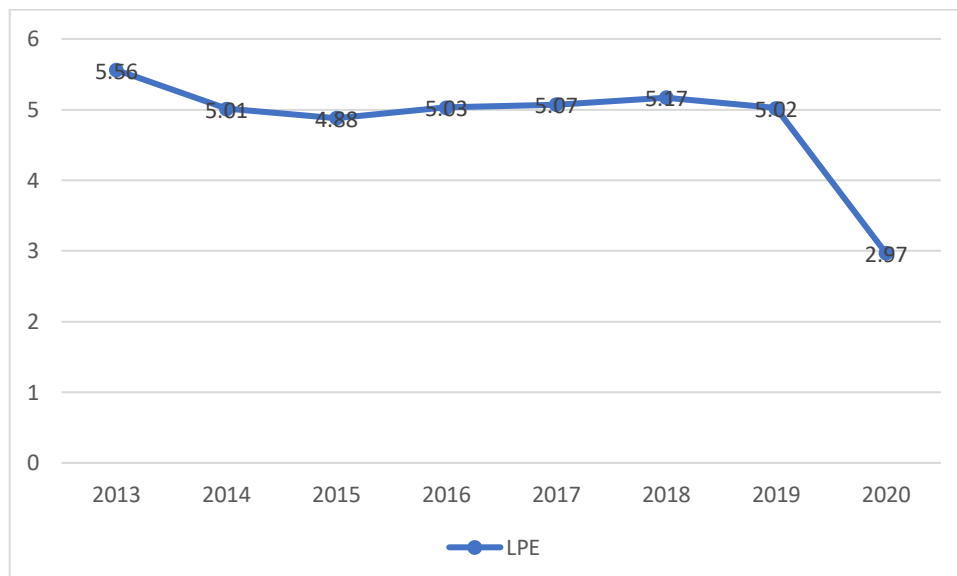


Sumber: *bps.go.id (diolah)*

**Gambar 1. 3 BI Rate Tahun 2006-2020 (Dalam Persentase)**

Tablel 1.3 menunjukan pada tahun 2013-2014 menunjukan bahwa nilai suku bunga yang di tetapkan mengalami kenaikan yang signifikan namun pada tahun 2019-2020 mengalami penurunan nilai suku bunga yang cukup besar. Menurut Ayu (2013) suku bunga BI merupakan salah satu instrumen konvensional untuk mengendalikan laju inflasi dimana inflasi yang tinggi menyebabkan menurunnya profitabilitas suatu perusahaan.

Besarnya tingkat suku bunga (*BI Rate*) menentukan besarnya suku bunga yang ditawarkan kepada masyarakat. Suku bunga memberikan daya Tarik kepada masyarakat untuk menanamkan dana di bank melalui program-program yang ditawarkan. Semakin banyak masyarakat menanamkan dana di bank maka bank akan menyalurkan dana tersebut menjadi kredit maka dalam penyaluran dana tersebut pihak bank akan mendapatkan profit. Sehingga semakin banyak kredit yang disalurkan maka semakin besar pendapatan yang diperoleh.



Sumber: Lokadata dalam Badan Pusat Statistik

**Gambar 1. 4 Grafik Laju Pertumbuhan Ekonomi (Dalam Persentase)**

Pada grafik diatas pertumbuhan ekonomi Indonesia pada tahun 2015-2018 mengalami kenaikan yang signifikan walau demikian pada tahun setelahnya pertumbuhan ekonomi Indonesia mengalami penurunan yang cukup curam terutama pada tahun 2019-2020.

Adapun faktor makro ekonomi yang perlu di perhatikan yaitu pertumbuhan ekonomi negara. Menurut Sadono Sukirno (2010) pertumbuhan ekonomi merupakan perubahan tingkat kegiatan ekonomi dari tahun ke tahun. Perkembangan perekonomian suatu negara tidak selalu berada pada suatu keadaan yang konstan. Perekonomian mengalami peningkatan maupun penurunan pertumbuhan yang merupakan gambaran pergerakan dari semua aktifitas yang dijalankan oleh unit ekonomi yang ada di dalam suatu negara. Secara teoritis, pengaruh fluktuasi perekonomian berdampak pada keseluruhan perusahaan. Pertumbuhan ekonomi yang tinggi dapat meningkatkan profitabilitas perusahaan dan perubahan kondisi perekonomian secara makro akan mempengaruhi kinerja perusahaan. Kinerja perusahaan tersebut akan tercermin dari laba yang diperoleh perusahaan. Walaupun pertumbuhan ekonomi suatu negara bukan merupakan satu-satunya faktor yang mempengaruhi kinerja perusahaan, namun pertumbuhan ekonomi diduga menjadi faktor yang dominan dalam mempengaruhi kinerja tersebut. Menurut Ni Putu Eka Sari, I Gede Kajeng Baskara (2018) pertumbuhan ekonomi dapat berpengaruh positif terhadap profitabilitas karena ketika pertumbuhan ekonomi meningkat berarti bahwa telah terjadi peningkatan aktivitas dan kegiatan perekonomian. Meningkatnya aktivitas dan kegiatan perekonomian

akan meningkatkan barang dan jasa yang diproduksi oleh masyarakat juga meningkat.

Berdasarkan latar belakang masalah tersebut, peneliti tertarik untuk melakukan penelitian lebih lanjut tentang variable inflasi, nilai tukar, BI Rate dan laju pertumbuhan ekonomi. Maka dari itu peneliti mengambil judul “**Analisis Pengaruh Inflasi, BI Rate dan Laju Pertumbuhan Ekonomi Terhadap *Return On Asset* Pada Bank BUMN di Indonesia Tahun 2013-2020**”

### **1.2. Identifikasi Masalah**

Berdasarkan latar belakang masalah yang diuraikan diatas, maka permasalahan penelitian ini dapat diidentifikasi sebagai berikut:

1. Bagaimana Pengaruh Inflasi, BI *Rate* dan Laju Pertumbuhan Ekonomi secara parsial terhadap *Return On Asset* pada Bank BUMN di Indonesia Tahun 2013-2020?
2. Bagaimana Pengaruh Inflasi, BI *Rate* dan Laju Pertumbuhan Ekonomi secara bersama-sama terhadap *Return On Asset* pada Bank BUMN di Indonesia Tahun 2013-2020?

### **1.3. Tujuan Penelitian**

Berdasarkan identifikasi masalah diatas maka penelitian ini bertujuan untuk:

1. Mengetahui pengaruh inflasi, BI *Rate* dan laju pertumbuhan ekonomi secara parsial terhadap *Return On Asset* pada Bank BUMN di Indonesia tahun 2013-2020.



2. Mengetahui pengaruh inflasi, *BI Rate* dan laju pertumbuhan ekonomi secara bersama-sama terhadap *Return On Asset* pada Bank BUMN di Indonesia tahun 2013-2020.

#### **1.4. Kegunaan Penelitian**

Kegunaan hasil penelitian ini bertujuan untuk:

1. Bagi Peneliti

Sebagai sarana untuk menerapkan ilmu dan teori teori yang telah diperoleh selama peoses belajar perkuliahan serta dapat menambah pengetahuan dan wawasan penulis tentang faktor faktor yang Mempengaruhi *Return On Asset* terutama terhadap *Return On Asset* Bank BUMN di Indonesia.

2. Bagi Peneliti Selanjutnya

Penelitian ini dapat dijadikan referensi untuk penelitian selanjutnya, yang akan melakukan penelitian tentang faktor faktor yang mempengaruhi *Return On Asset* dengan menambah variable variable lain dan menambah jangka tahun yang belum dilakukan penelitian.

3. Bagi Investor / Calon Invetor

Penelitian ini dapat dijadikan sumber informasi, atua acuan bagi para investor atau calon investor dalam mengambil keputusan investasi di perbankan BUMN. Juga mengetahui faktor faktor yang mempengaruhi *Return On Asset* pada perusahaan Bank BUMN yang ada di Indonesia.

## **1.5. Lokasi Dan Jadwal Penelitian**

### **1.5.1. Lokasi Penelitian**

Penelitian ini dilaksanakan di perusahaan perbankan yang dimiliki pemerintah yaitu PT Bank Rakyat Indonesia (persero) Tbk. PT Bank Mandiri (persero) Tbk. PT Bank Negara Indonesia (persero) Tbk. PT Bank Tabungan Negara (persero) Tbk. Dengan menganalisis laporan keuangan selama periode 2006-2020 yang diperoleh dari situs resmi dari [bri.co.id/](http://bri.co.id/), [bankmandiri.co.id/](http://bankmandiri.co.id/), [www.bni.co.id](http://www.bni.co.id), [www.btn.co.id](http://www.btn.co.id). Sedangkan data variable Inflasi, Nilai Tukar, BI *Rate* dan Laju Pertumbuhan Ekonomi diperoleh dari situs resmi [www.bps.go.id](http://www.bps.go.id) dan [www.bi.go.id](http://www.bi.go.id).

### **1.5.2. Jadwal Penelitian**

Penelitian ini direncanakan selama 5 bulan, dimulai dari bulan Maret 2021 sampai dengan Agustus 2021 jadwal penelitian digambarkan dalam matriks sebagai berikut:



