

LAMPIRAN

Lampiran 2 Lembar Pengesahan Sidang Proposal Skripsi

**PENGARUH PENDAPATAN ASLI DAERAH(PAD),
DANA ALOKASI UMUM (DAU), DAN DANA
ALOKASI KHUSUS (DAK)
TERHADAP PERTUMBUHAN EKONOMI
(Studi Kasus Pada Kota/ kabupaten Provinsi Kalimantan Tengah Tahun
2018-2022)**

Oleh

Bima Maulana

203403069

Proposal Skripsi

Diajukan sebagai salah satu syarat dalam Penulisan Skripsi pada Jurusan/Program Studi
Akuntansi

Tasikmalaya, 5 Maret 2024

Pembimbing 1

Pembimbing 2




(Nisa Noor Wahid, S.E., M.M.)
NIDN 0004078601

(Iwan Hermansyah, S.E., M.Si., Ak., CA., CRFM)
NIDN 197107112021211003

Lampiran 3 Data Pertumbuhan Ekonomi, PAD, DAU, dan DAK di Kota/Kabupaten Provinsi Kalimantan Tengah Tahun 2018-2022

| Tahun | Kota | PE | PAD | DAU | DAK |
|-------|------------------------------|-------|--------------|--------------|--------------|
| | | Y | X1 | X2 | X3 |
| 2018 | Kabupaten Kotawaringin Barat | 6.48 | 179785921000 | 652906913000 | 169591409000 |
| 2019 | Kabupaten Kotawaringin Barat | 5.79 | 170185829000 | 670997942000 | 194058286000 |
| 2020 | Kabupaten Kotawaringin Barat | 0.98 | 224651930000 | 602446484000 | 292094345000 |
| 2021 | Kabupaten Kotawaringin Barat | 5.61 | 392164379000 | 612889225000 | 324247880000 |
| 2022 | Kabupaten Kotawaringin Barat | 6.01 | 233177455001 | 593355915000 | 237690550000 |
| 2018 | Kabupaten Kotawaringin Timur | 6.92 | 200129417000 | 820491554000 | 198592943000 |
| 2019 | Kabupaten Kotawaringin Timur | 7.10 | 220447371000 | 843967281000 | 283952916000 |
| 2020 | Kabupaten Kotawaringin Timur | -3.06 | 232885875000 | 770071494000 | 181455043000 |
| 2021 | Kabupaten Kotawaringin Timur | 2.10 | 327428110001 | 786123576000 | 250826194000 |
| 2022 | Kabupaten Kotawaringin Timur | 7.41 | 303074431001 | 761133294000 | 288380513000 |
| 2018 | Kabupaten Kapuas | 7.01 | 107659736000 | 866110470000 | 271460074000 |
| 2019 | Kabupaten Kapuas | 7.16 | 162342998000 | 892581953000 | 325430502000 |
| 2020 | Kabupaten Kapuas | -1.04 | 131363300000 | 791344428000 | 306910075000 |
| 2021 | Kabupaten Kapuas | 4.71 | 148610483000 | 803694028000 | 328004976000 |
| 2022 | Kabupaten Kapuas | 7.04 | 151473703001 | 778146334000 | 412315444000 |
| 2018 | Kabupaten Barito Selatan | 5.12 | 81427861000 | 576041341000 | 160970190000 |
| 2019 | Kabupaten Barito Selatan | 4.96 | 77337582000 | 590286244000 | 132375405000 |
| 2020 | Kabupaten Barito Selatan | -2.90 | 56790417000 | 524669810000 | 122673882000 |
| 2021 | Kabupaten Barito Selatan | 2.13 | 97742354001 | 534162935000 | 148080711000 |
| 2022 | Kabupaten Barito Selatan | 6.28 | 80625168001 | 517055110000 | 194436744000 |
| 2018 | Kabupaten Barito Utara | 5.95 | 71442644000 | 559665616000 | 80199150000 |
| 2019 | Kabupaten Barito Utara | 5.42 | 74324984000 | 573285753000 | 112430463000 |
| 2020 | Kabupaten Barito Utara | -2.24 | 75964542000 | 510002173000 | 165255674000 |
| 2021 | Kabupaten Barito Utara | 2.82 | 104047427000 | 517637911000 | 186969546000 |
| 2022 | Kabupaten Barito Utara | 6.24 | 108396505001 | 501624803000 | 232661594000 |
| 2018 | Kabupaten Sukamara | 6.17 | 44572552000 | 42053543000 | 122277982000 |
| 2019 | Kabupaten Sukamara | 6.06 | 37385558000 | 43296255000 | 71229134000 |
| 2020 | Kabupaten Sukamara | 1.98 | 40995658000 | 388663735000 | 53435284000 |
| 2021 | Kabupaten Sukamara | 4.74 | 55778912001 | 394536235000 | 67402379000 |
| 2022 | Kabupaten Sukamara | 5.62 | 50277707001 | 382001321000 | 112871344000 |
| 2018 | Kabupaten Lamandau | 6.85 | 89396746000 | 462248605000 | 95832653000 |
| 2019 | Kabupaten Lamandau | 6.87 | 70717021000 | 472674527000 | 91928304000 |
| 2020 | Kabupaten Lamandau | 1.85 | 53043630000 | 425762854000 | 109567842000 |
| 2021 | Kabupaten Lamandau | 4.01 | 95056389001 | 433340075000 | 107482679000 |
| 2022 | Kabupaten Lamandau | 6.05 | 86025034001 | 420223849000 | 134815113000 |
| 2018 | Kabupaten Seruyan | 5.21 | 93253508000 | 616416406000 | 186575296000 |
| 2019 | Kabupaten Seruyan | 5.09 | 88983634000 | 629417652000 | 120786747000 |
| 2020 | Kabupaten Seruyan | -2.23 | 70357788000 | 566243502000 | 158162656000 |
| 2021 | Kabupaten Seruyan | 2.12 | 83036151000 | 578163594000 | 135612779000 |
| 2022 | Kabupaten Seruyan | 4.01 | 82433031001 | 560402241000 | 160982654000 |
| 2018 | Kabupaten Katingan | 6.59 | 53291968000 | 695606221000 | 208590150000 |
| 2019 | Kabupaten Katingan | 5.81 | 66049066000 | 712958173000 | 172817724000 |
| 2020 | Kabupaten Katingan | -3.18 | 60601705000 | 634091753000 | 140134976000 |
| 2021 | Kabupaten Katingan | 2.90 | 67037292000 | 646667846000 | 204675021000 |
| 2022 | Kabupaten Katingan | 5.58 | 76233319000 | 627676390000 | 226143101000 |
| 2018 | Kabupaten Pulang Pisau | 5.94 | 42610562000 | 568390382000 | 207858468000 |
| 2019 | Kabupaten Pulang Pisau | 6.36 | 81369903000 | 581329787000 | 142896943000 |
| 2020 | Kabupaten Pulang Pisau | 2.68 | 42513407000 | 521961404000 | 132753875000 |
| 2021 | Kabupaten Pulang Pisau | 3.24 | 125319051001 | 532104386000 | 139781734000 |
| 2022 | Kabupaten Pulang Pisau | 4.68 | 128313204001 | 515815678000 | 206353606000 |
| 2018 | Kabupaten Gunung Mas | 6.87 | 42147371000 | 559898689000 | 180998704000 |
| 2019 | Kabupaten Gunung Mas | 7.21 | 76218413000 | 575943522000 | 147350057000 |
| 2020 | Kabupaten Gunung Mas | 3.39 | 66064356000 | 518013421000 | 145044649000 |
| 2021 | Kabupaten Gunung Mas | 5.09 | 85105385001 | 527932477000 | 181585143000 |
| 2022 | Kabupaten Gunung Mas | 6.47 | 78217073000 | 511464950000 | 215151078000 |
| 2018 | Kabupaten Barito Timur | 5.71 | 47823933000 | 478975191000 | 118595704000 |
| 2019 | Kabupaten Barito Timur | 5.45 | 58023576000 | 491080267000 | 140781360000 |
| 2020 | Kabupaten Barito Timur | -2.73 | 61662078000 | 443711145000 | 118749606000 |
| 2021 | Kabupaten Barito Timur | 2.97 | 98462918001 | 451549564000 | 164113298000 |
| 2022 | Kabupaten Barito Timur | 6.06 | 83647710001 | 437443208000 | 139423788000 |
| 2018 | Kabupaten Murung Raya | 5.61 | 59797986000 | 667654598000 | 18887237000 |
| 2019 | Kabupaten Murung Raya | 5.94 | 80128875000 | 684505504000 | 132383933000 |
| 2020 | Kabupaten Murung Raya | -2.45 | 77497115000 | 621599287000 | 130122170000 |
| 2021 | Kabupaten Murung Raya | 4.38 | 111029648000 | 635603443000 | 155815143000 |
| 2022 | Kabupaten Murung Raya | 7.03 | 78677038000 | 616067644000 | 185833401000 |
| 2018 | Kota Palangka Raya | 7.14 | 154638490000 | 646270544000 | 149663979000 |
| 2019 | Kota Palangka Raya | 7.17 | 172362106000 | 673278638000 | 143151465000 |
| 2020 | Kota Palangka Raya | -2.85 | 180182761000 | 603666424000 | 141531663000 |
| 2021 | Kota Palangka Raya | 4.32 | 289399107001 | 612076136000 | 164408303000 |
| 2022 | Kota Palangka Raya | 6.25 | 276970679000 | 592472958000 | 185018418000 |

Lampiran 4 Uji Statistik Deskriptif

Date: 07/09/24 Time: 18:40
Sample: 2018 2022

| | PE | PAD | DAU | DAK |
|----------------------------|----------------------|----------------------|----------------------|----------------------|
| Mean | 4.257571 | 1.14E+11 | 5.89E+11 | 1.75E+11 |
| Median | 5.515000 | 8.27E+10 | 5.77E+11 | 1.61E+11 |
| Maximum | 7.410000 | 3.92E+11 | 8.93E+11 | 4.12E+11 |
| Minimum | -3.180000 | 3.74E+10 | 3.82E+11 | 5.34E+10 |
| Std. Dev. | 3.051194 | 7.60E+10 | 1.22E+11 | 6.88E+10 |
| Skewness | -1.307418 | 1.663311 | 0.518425 | 1.065482 |
| Kurtosis | 3.594125 | 5.354839 | 2.785561 | 4.241838 |
| Jarque-Bera Probability | 20.97186 0.000028 | 48.45074 0.000000 | 3.269705 0.194981 | 17.74257 0.000140 |
| Sum | 298.0300 | 7.98E+12 | 4.12E+13 | 1.22E+13 |
| Sum Sq. Dev. | 642.3751 | 3.98E+23 | 1.02E+24 | 3.27E+23 |
| Observations | 70 | 70 | 70 | 70 |

Lampiran 5 Uji Chow

Redundant Fixed Effects Tests
Equation: Untitled
Test cross-section fixed effects

| Effects Test | Statistic | d.f. | Prob. |
|--------------------------|-----------|---------|--------|
| Cross-section F | 3.660042 | (13,53) | 0.0004 |
| Cross-section Chi-square | 44.846686 | 13 | 0.0000 |

Lampiran 6 Uji Hausman

Correlated Random Effects - Hausman Test
Equation: Untitled
Test cross-section random effects

| Test Summary | Chi-Sq. Statistic | Chi-Sq. d.f. | Prob. |
|----------------------|-------------------|--------------|--------|
| Cross-section random | 41.697337 | 3 | 0.0000 |

Lampiran 7 Persamaan Regresi Data Panel

Dependent Variable: PE
 Method: Panel Least Squares
 Date: 07/07/24 Time: 15:40
 Sample: 2018 2022
 Periods included: 5
 Cross-sections included: 14
 Total panel (balanced) observations: 70

| Variable | Coefficient | Std. Error | t-Statistic | Prob. |
|----------|-------------|------------|-------------|--------|
| C | -43.13289 | 7.481175 | -5.765524 | 0.0000 |
| PAD | 5.09E-12 | 1.04E-11 | 0.488502 | 0.6272 |
| DAU | 6.77E-11 | 1.13E-11 | 5.998066 | 0.0000 |
| DAK | 3.97E-11 | 1.02E-11 | 3.894391 | 0.0003 |

Effects Specification

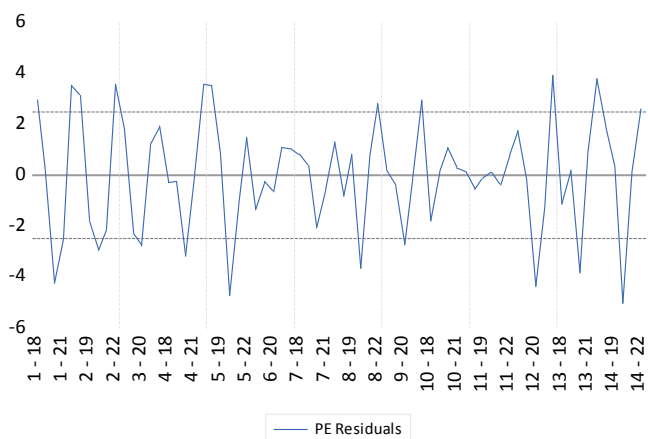
Cross-section fixed (dummy variables)

| | | | |
|--------------------|-----------|-----------------------|----------|
| R-squared | 0.487738 | Mean dependent var | 4.257571 |
| Adjusted R-squared | 0.333093 | S.D. dependent var | 3.051194 |
| S.E. of regression | 2.491738 | Akaike info criterion | 4.871349 |
| Sum squared resid | 329.0641 | Schwarz criterion | 5.417412 |
| Log likelihood | -153.4972 | Hannan-Quinn criter. | 5.088252 |
| F-statistic | 3.153922 | Durbin-Watson stat | 1.887784 |
| Prob(F-statistic) | 0.000844 | | |

Lampiran 8 Uji Multikolinearitas

| | PAD | DAU | DAK |
|-----|----------|----------|----------|
| PAD | 1.000000 | 0.503151 | 0.555587 |
| DAU | 0.503151 | 1.000000 | 0.702695 |
| DAK | 0.555587 | 0.702695 | 1.000000 |

Lampiran 9 Uji Heteroskedasitas



Lampiran 10 Uji T

| | | | |
|--------------------|-----------|-----------------------|----------|
| R-squared | 0.487738 | Mean dependent var | 4.257571 |
| Adjusted R-squared | 0.333093 | S.D. dependent var | 3.051194 |
| S.E. of regression | 2.491738 | Akaike info criterion | 4.871349 |
| Sum squared resid | 329.0641 | Schwarz criterion | 5.417412 |
| Log likelihood | -153.4972 | Hannan-Quinn criter. | 5.088252 |
| F-statistic | 3.153922 | Durbin-Watson stat | 1.887784 |
| Prob(F-statistic) | 0.000844 | | |

Lampiran 11 Uji F

| | | | |
|--------------------|-----------|-----------------------|----------|
| R-squared | 0.487738 | Mean dependent var | 4.257571 |
| Adjusted R-squared | 0.333093 | S.D. dependent var | 3.051194 |
| S.E. of regression | 2.491738 | Akaike info criterion | 4.871349 |
| Sum squared resid | 329.0641 | Schwarz criterion | 5.417412 |
| Log likelihood | -153.4972 | Hannan-Quinn criter. | 5.088252 |
| F-statistic | 3.153922 | Durbin-Watson stat | 1.887784 |
| Prob(F-statistic) | 0.000844 | | |

Lampiran 12 Uji Determinasi (R Square)





| | | | |
|--------------------|-----------|-----------------------|----------|
| R-squared | 0.487738 | Mean dependent var | 4.257571 |
| Adjusted R-squared | 0.333093 | S.D. dependent var | 3.051194 |
| S.E. of regression | 2.491738 | Akaike info criterion | 4.871349 |
| Sum squared resid | 329.0641 | Schwarz criterion | 5.417412 |
| Log likelihood | -153.4972 | Hannan-Quinn criter. | 5.088252 |
| F-statistic | 3.153922 | Durbin-Watson stat | 1.887784 |
| Prob(F-statistic) | 0.000844 | | |

Lampiran 13 Lembar Revisi Seminar Proposal Skripsi

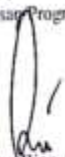
LEMBAR REVISI SEMINAR PROPOSAL SKRIPSI (SPS)

Yang bertanda tangan di bawah ini tim pengaji pada Seminar Proposal Skripsi menyatakan bahwa:

Nama : Bima Maulana
 NPM : 203403069
 Program Studi : Akuntansi
 Tanggal SPS : 6 Mei 2024
 Judul : Pengaruh Pendapatan Asli Daerah (PAD), Dana Alokasi Umum (DAU), dan Dana Alokasi Khusus (DAK) Terhadap Pertumbuhan Ekonomi (Survei pada Kota/Kabupaten Kalimantan Tengah Tahun 2018-2022)

| No | Nama Dosen | Masukan | Tindak Lanjut |
|----|--|--|---|
| 1 | Prof. Dr. H. Dedi Kutmayadi S.E., M.Si., Ak., CA., CRA., CRP., ACPA., CPA., CSBA., Ascan CPA. | 1. Perbaiki tata tulis sesuaikan dengan pedoman 2. Perbaiki teori tentang Alokasi Dasar dan Celah Fiskal 3. Perbaiki populasi dan sampel penelitian |  |
| 2 | Euis Rosidah, S.E. M.Ak | 1. Perbaiki tata tulis, sesuaikan dengan pedoman 2. Isi halaman yang kosong 3. Perbaiki Hipotesis |  |
| 3 | Nisa Noor Wahid, S.E., M.M. | Ikuti saran penguji |  |
| 4 | Iwan Hennansyah, S.E., M.Si., Ak., CA., CFRM. | Ikuti saran penguji |  |

Tasikmalaya, 4 Juli 2024
 Mengetahui,
 Ketua Jurusan Program Studi Akuntansi


 (Rd. Nene Rina Andriani, S.E., M.M., Ak., CA., CFRM.)
 NIDN. 040327301





Lampiran 14 Lembar Rekomendasi Penguji Seminar Proposal Skripsi

LEMBAR REKOMENDASI PENGUJI SEMINAR PROPOSAL SKRIPSI (SPS)

Yang bertanda tangan di bawah ini tim penguji pada Seminar Proposal Skripsi menyatakan bahwa:

Nama : Bima Maulana
 NPM : 203403069
 Program Studi : Akuntansi
 Tanggal SPS : 6 Mei 2024
 Judul : Pengaruh Pendapatan Asli Daerah (PAD), Dana Alokasi Umum (DAU), dan Dana Alokasi Khusus (DAK) Terhadap Pertumbuhan Ekonomi (Survei pada Kota/Kabupaten Kalimantan Tengah Tahun 2018-2022)

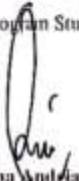
Telah menyelesaikan perbaikan Proposal Skripsi yang diajukan sesuai dengan hal-hal yang telah direkomendasikan oleh tim penguji pada waktu Seminar Proposal Skripsi. Demikian surat keterangan ini dibuat untuk dapat dipergunakan sebagaimana mestinya.

| No | Nama Dosen | Status | Tanda Tangan | Tanggal Revisi |
|----|---|---------------|--|----------------|
| 1 | Prof. Dr. H. Dedi Kusnayadi S.E., M.Si., Ak., CA., CRA, CRP., ACPA., CPA., CSBA., Asean CPA. | Penguji I |  | 04/07/24 |
| 2 | Euis Rosidah, S.E. MAk | Penguji II |  | 04/07/24 |
| 3 | Nisa Noor Wahid, S.E., M.M. | Pembimbing I |  | 04/07/24 |
| 4 | Iwan Hermansyah, S.E., M.Si., Ak., CA., CFRM. | Pembimbing II |  | 07/07/24 |

Tasikmalaya, 4 Juli 2024

Mengetahui,

Ketua Jurusan/Program Studi Akuntansi






 (Rd. Nening Rini Andriani, S.E., M.M., Ak., CA., CFRM.)
 NIDN. 040327301

Lampiran 15 Lembar Revisi Ujian Naskah Skripsi

LEMBAR REVISI UJIAN NASKAH SKRIPSI (UNS)

Yang bertanda tangan di bawah ini tim penguji pada Ujian Naskah Skripsi menyatakan bahwa:

Nama : Bima Maulana
 NPM : 203403069
 Program Studi : Akuntansi
 Tanggal UNS : 31 Juli 2024
 Judul : Pengaruh Pendapatan Asli Daerah (PAD), Dana Alokasi Umum (DAU), dan Dana Alokasi Khusus (DAK) Terhadap Pertumbuhan Ekonomi (Survei pada Kota/Kabupaten Kalimantan Tengah Tahun 2018-2022)

| No | Nama Dosen | Masukan | Tindak Lanjut |
|----|---|---|---|
| 1 | Prof. Dr. H. Dedi Kusmayadi S.E., M.Si., Ak., CA., CRA., CRP., ACPA, CPA, CSBA, Asean CPA. | 1. Perbaiki tata tulis sesuaikan dengan pedoman 2. Perbaiki Daftar Isi, daftar tabel, daftar gambar, dan daftar lampiran 3. Perbaiki hasil Uji Hipotesis Secara Parsial (Uji T) |  |
| 2 | Euis Rosidah, S.E M.Ak | 1. Perbaiki tata tulis, sesuaikan dengan pedoman 2. Perbaiki pada latar belakang 3. Kesimpulan dibuat secara singkat dan padat, serta bersifat kualitatif. |  |
| 3 | Nisa Noor Wahid, S.E., M.M. | Iktis saran penguji |  |
| 4 | Iwan Hermansyah, S.E., M.Si., Ak., CA., CFRM. | Iktis saran penguji |  |

Tasikmalaya, 23 Agustus 2024

Mengetahui
Ketua Jurusan Program Studi Akuntansi


 (Rd. Nening Rina Andriani, S.E., M.M., Ak., CA., CFRM.)
 NIDN. 040397301





Lampiran 16 Lembar Rekomendasi Penguji Ujian Naskah Skripsi

LEMBAR REKOMENDASI PENGUJI UJIAN NASKAH SKRIPSI (UNS)

Yang bertanda tangan di bawah ini tim penguji pada Ujian Naskah Skripsi menyatakan bahwa:


Nama : Bima Maulana
 NPM : 203403069
 Program Studi : Akuntansi
 Tanggal SPS : 31 Juli 2024
 Judul : Pengaruh Pendapatan Asli Daerah (PAD), Dana Alokasi Umum (DAU), dan Dana Alokasi Khusus (DAK) Terhadap Pertumbuhan Ekonomi (Survei pada Kota/Kabupaten Kalimantan Tengah Tahun 2018-2022)

Telah menyelesaikan perbaikan Naskah Skripsi yang diajukan sesuai dengan hal-hal yang telah direkomendasikan oleh tim penguji pada waktu Ujian Naskah Skripsi. Demikian surat keterangan ini dibuat untuk dapat dipergunakan sebagaimana mestinya.

| No | Nama Dosen | Status | Tanda Tangan | Tanggal Revisi |
|----|--|---------------|--|----------------|
| 1 | Prof. Dr. H. Dedi Kusmayadi S.E., M.Si., Ak., CA., CRA., CRP., ACPA., CPA., CSBA., Asean CPA. | Penguji I |  | 23/8/24 |
| 2 | Euis Rosidah, S.E.M.Ak | Penguji II |  | 23/8/24 |
| 3 | Nisa Noor Wahid, S.E., M.M. | Pembimbing I |  | 20/8/24 |
| 4 | Iwan Hermansyah, S.E., M.Si., Ak., CA., CFRM. | Pembimbing II |  | 19/08/24 |

Tasikmalaya, 23 Agustus 2024

Mengetahui,
Ketua Jurusan Program Studi Akuntansi


 (Rd. Neneng Wina Andriani, S.E., M.M., Ak., CA., CFRM.)
 NIDN. 040327301