

DAFTAR ISI

LEMBAR PENGESAHAN	i
MOTO	ii
PERNYATAAN ORISINALITAS SKRIPSI	ii
ABSTRAK	iv
ABSTRACT	v
KATA PENGANTAR	vi
DAFTAR ISI	ix
DAFTAR TABEL	xiii
DAFTAR GAMBAR	xiv
DAFTAR LAMPIRAN	xv
DAFTAR SIMBOL	xvi
BAB I PENDAHULUAN	1
1.1 Latar Belakang Penelitian	1
1.2 Identifikasi Masalah	12
1.3 Tujuan Penelitian	13
1.4 Kegunaan Hasil Penelitian	13
1.4.1 Kegunaan Pengembangan Ilmu	13
1.4.2 Kegunaan secara Praktis	13
1.5 Lokasi dan Waktu Penelitian	14
1.5.1 Lokasi Penelitian	14
1.5.2 Waktu Penelitian	14
BAB II TINJAUAN PUSTAKA, KERANGKA PEMIKIRAN, DAN HIPOTESIS	15
2.1 Tinjauan Pustaka.....	15
2.1.1 <i>Intellectual Capital</i>	15
2.1.1.1 Definisi <i>Intellectual Capital</i>	15
2.1.1.2 Teori <i>Intellectual Capital</i>	16
2.1.1.3 Karakteristik <i>Intellectual Capital</i>	20

2.1.1.4	Komponen <i>Intellectual Capital</i>	21
2.1.1.5	Pengungkapan <i>Intellectual Capital</i>	23
2.1.1.6	Pengukuran <i>Intellectual Capital</i>	24
2.1.2	<i>Investment Opportunity Set (IOS)</i>	27
2.1.2.1	Definisi <i>Investment Opportunity Set (IOS)</i>	27
2.1.2.2	Teori Persinyalan (<i>Signaling Theory</i>)	29
2.1.2.3	Pengukuran <i>Investment Opportunity Set (IOS)</i>	30
2.1.3	Nilai Perusahaan	31
2.1.3.1	Definisi Nilai Perusahaan	31
2.1.3.2	Teori Perusahaan (<i>Theory of Firm</i>)	32
2.1.3.3	Tujuan dan Pentingnya Nilai Perusahaan	33
2.1.3.4	Jenis-Jenis Nilai Perusahaan.....	34
2.1.3.5	Pengukuran Nilai Perusahaan.....	35
2.1.4	Kajian Empiris	36
2.2	Kerangka Pemikiran.....	49
2.3	Hipotesis	55
BAB III	OBJEK DAN METODE PENELITIAN	57
3.1	Objek Penelitian	57
3.1.1	Bursa Efek Indonesia (BEI).....	57
3.1.2	Indeks LQ45 Bursa Efek Indonesia (BEI).....	58
3.2	Metode Penelitian.....	59
3.2.1	Jenis Penelitian	59
3.2.2	Operasionalisasi Variabel	59
3.2.3	Teknik Pengumpulan Data	61
3.2.3.1	Jenis dan Sumber Data	61
3.2.3.2	Populasi Sasaran.....	62
3.2.3.3	Penentuan Sampel	64
3.2.3.4	Prosedur Pengumpulan Data.....	66
3.3	Model Penelitian.....	67
3.4	Teknik Analisis Data.....	67
3.4.1	Statistik Deskriptif.....	68

3.4.2 Analisis Regresi Data Panel	68
3.4.3 Estimasi Model Regresi Data Panel	69
3.4.4 Uji Pemilihan Model Regresi Data Panel.....	70
3.4.5 Uji Asumsi Klasik	73
3.4.6 Analisis Koefisien Determinasi (R^2)	75
3.4.7 Uji Hipotesis	76
BAB IV HASIL DAN PEMBAHASAN	80
4.1 Hasil Penelitian.....	80
4.1.1 Deskripsi Data Penelitian	80
4.1.1.1 <i>Intellectual Capital</i> pada Perusahaan Indeks LQ45 di Bursa Efek Indonesia Tahun 2018-2022.....	80
4.1.1.2 <i>Investment Opportunity Set</i> pada Perusahaan Indeks LQ45 di Bursa Efek Indonesia Tahun 2018-2022.....	82
4.1.1.3 Nilai Perusahaan pada Perusahaan Indeks LQ45 di Bursa Efek Indonesia Tahun 2018-2022.....	83
4.1.2 Analisis Data Penelitian	84
4.1.2.1 Statistik Deskriptif	84
4.1.2.2 Pemilihan Model Regresi Data Panel.....	86
4.1.2.3 Uji Asumsi Klasik.....	88
4.1.2.4 Hasil Pengujian Regresi Data Panel	90
4.1.2.5 Koefisien Determinasi (R^2).....	91
4.1.2.6 Pengujian Hipotesis	92
4.2 Pembahasan.....	94
4.2.1 <i>Intellectual Capital, Investment Opportunity Set, dan Nilai</i> Perusahaan pada Perusahaan Indeks LQ45 di Bursa Efek Indonesia Tahun 2018-2022	94
4.2.1.1 <i>Intellectual Capital</i> pada Perusahaan Indeks LQ45 di Bursa Efek Indonesia Tahun 2018-2022.....	94
4.2.1.2 <i>Investment Oppportunity Set</i> pada Perusahaan Indeks LQ45 di Bursa Efek Indonesia Tahun 2018-2022.....	97

4.2.1.3 Nilai Perusahaan pada Perusahaan Indeks LQ45 di Bursa Efek Indonesia Tahun 2018-2022.....	100
4.2.2 Pengaruh <i>Intellectual Capital</i> dan <i>Investment Opportunity Set</i> terhadap Nilai Perusahaan pada Perusahaan Indeks LQ45 di Bursa Efek Indonesia Tahun 2018-2022	103
4.2.2.1 Pengaruh <i>Intellectual Capital</i> secara Parsial terhadap Nilai Perusahaan pada Perusahaan Indeks LQ45 di Bursa Efek Indonesia Tahun 2018-2022	103
4.2.2.2 Pengaruh <i>Investment Opportunity Set</i> secara Parsial terhadap Nilai Perusahaan pada Perusahaan Indeks LQ45 di Bursa Efek Indonesia Tahun 2018-2022.....	105
4.2.2.3 Pengaruh <i>Intellectual Capital</i> dan <i>Investment Opportunity Set</i> secara Simultan terhadap Nilai Perusahaan pada Perusahaan Indeks LQ45 di Bursa Efek Indonesia Tahun 2018-2022.....	108
BAB V SIMPULAN DAN SARAN	109
5.1 Simpulan.....	109
5.2 Saran.....	110
DAFTAR PUSTAKA	112
LAMPIRAN	118
BIODATA PENULIS	1381

DAFTAR TABEL

Nomor	Judul	Halaman
2.1	Klasifikasi <i>Intellectual Capital</i>	23
2.2	Persamaan dan Perbedaan dengan Penelitian Terdahulu	41
3.1	Operasionalisasi Variabel.....	60
3.2	Populasi Penelitian	62
3.3	Prosedur Penentuan Sampel	65
3.4	Sampel Penelitian	65
4.1	<i>Intellectual Capital</i> pada Perusahaan Indeks LQ45 di Bursa Efek Indonesia Periode Tahun 2018-2022.....	81
4.2	<i>Investment Opportunity Set</i> (IOS) pada Perusahaan Indeks LQ45 di Bursa Efek Indonesia Periode Tahun 2018-2022.....	82
4.3	Nilai Perusahaan pada Perusahaan Indeks LQ45 di Bursa Efek Indonesia Periode Tahun 2018-2022	83
4.4	Hasil Uji Statistik Deskriptif	84
4.5	Hasil Uji <i>Chow</i>	86
4.6	Hasil Uji <i>Hausman</i>	87
4.7	Hasil Uji <i>Lagrange Multiplier</i> (LM).....	87
4.8	Hasil Uji Multikolinearitas	89
4.9	Hasil Uji Regresi Data Panel <i>Random Effect Model</i>	90
4.10	Koefisien Determinasi	91
4.11	Rekapitulasi Hasil Pengujian Parsial (Uji t) Pengaruh <i>Intellectual Capital</i> Terhadap Nilai Perusahaan.....	92
4.12	Rekapitulasi Hasil Pengujian Parsial (Uji t) Pengaruh <i>Investment Opportunity Set</i> Terhadap Nilai Perusahaan	93
4.13	Rekapitulasi Hasil Pengujian Simultan (Uji F)	93




DAFTAR GAMBAR

Nomor	Judul	Halaman
1.1	Indeks Pembangunan Teknologi Informasi dan Komunikasi Indonesia Tahun 2015-2019	1
1.2	Fluktuasi Rata-rata Harga Saham Indeks LQ45 Tahun 2014-2018	4
1.3	Kondisi Lumpur Lapindo, Sidoarjo, Jawa Timur.....	6
2.1	Model Konseptual Barney (1991)	17
2.2	Kerangka Pemikiran	55
4.1	Grafik Residual Uji Heteroskedastisitas.....	89
4.2	Rata-rata <i>Intellectual Capital</i> pada Perusahaan Indeks LQ45 di Bursa Efek Indonesia Tahun 2018-2022	94
4.3	Rata-rata <i>Intellectual Capital</i> pada Setiap Perusahaan Indeks LQ45 di Bursa Efek Indonesia Tahun 2018-2022	96
4.4	Rata-rata <i>Investment Opportunity Set</i> pada Perusahaan Indeks LQ45 di Bursa Efek Indonesia Tahun 2018-2022	97
4.5	Rata-rata <i>Investment Opportunity Set</i> pada Setiap Perusahaan Indeks LQ45 di Bursa Efek Indonesia Tahun 2018-2022.....	99
4.6	Rata-rata Nilai Perusahaan pada Perusahaan Indeks LQ45 di Bursa Efek Indonesia Tahun 2018-2022	100
4.7	Rata-rata Nilai Perusahaan pada Setiap Perusahaan Indeks LQ45 di Bursa Efek Indonesia Tahun 2018-2022	101

DAFTAR LAMPIRAN

Nomor	Judul	Halaman
1	Waktu Penelitian	119
2	Pemilihan Sampel	120
3	Perhitungan Intellectual Capital.....	121
4	Perhitungan <i>Investment Opportunity Set</i> (IOS)	123
5	Perhitungan Nilai Perusahaan	126
6	Statistik Deskriptif	129
7	Uji Pemilihan Model Regresi.....	129
8	Hasil Pengujian Regresi Data Panel.....	131
9	Uji Asumsi Klasik.....	131
10	Tabel Distribusi t.....	133
11	Tabel Distribusi F	134
12	Lembar Pengesahan Seminar Usulan proposal.....	135
13	Lembar Rekomendasi Penguji Seminar Proposal Skripsi	136
14	Lembar Revisi Seminar Proposal Skripsi	137
15	Lembar Pengesahan Naskah Skripsi	138
16	Lembar Rekomendasi Penguji Ujian Naskah Skripsi	139
17	Lembar Revisi Ujian Naskah Skripsi.....	140

DAFTAR SIMBOL

Gambar/Lambang	Keterangan
	Himpunan Entitas digunakan untuk menggambarkan objek yang dapat diidentifikasi dalam lingkungan pemakai
	Pengaruh parsial
	Pengaruh simultan
X_1	<i>Intellectual Capital</i>
X_2	<i>Investment Opportunity Set</i>
Y	Nilai Perusahaan
α	Konstanta
β	Koefisien Regresi Masing-masing Variabel Independen
e	<i>Error Term</i>
t	Waktu
I	Perusahaan
n	Ukuran Sampel
R^2	Koefisien Determinasi