

DAFTAR LAMPIRAN

Lampiran 1 Waktu Penelitian

No	Kegiatan	Bulan																
		April				Mei				Juni				Juli				
		1	2	3	4	1	2	3	4	1	2	3	4	1	2	3	4	
1	Pengajuan outline dan rekomendasi pembimbing	■	■	■														
2	Konsultasi awal dan menyusun rencana kegiatan				■	■	■	■										
3	Proses bimbingan							■	■	■	■							
4	Seminar Proposal Skripsi										■	■						
5	Revisi proposal skripsi dan persetujuan revisi											■	■					
6	Pengumpulan dan Pengolahan Data												■	■	■	■		
7	Ujian skripsi, revisi dan penyelesaian skripsi														■	■	■	■

Lampiran 2 Perhitungan *Return on asset*

No	Kode Emiten	ROA					
		2016	2017	2018	2019	2020	2021
1	ACES	18,93%	17,63%	18,35%	15,41%	10,09%	9,80%
2	AMRT	2,84%	1,18%	3,02%	4,75%	4,19%	7,10%
3	CSAP	1,76%	1,73%	1,55%	1,04%	0,80%	2,49%
4	MIDI	4,60%	2,11%	3,21%	4,07%	3,38%	2,19%
5	RALS	8,79%	8,31%	11,20%	11,47%	2,63%	3,36%

Lampiran 3 Perhitungan *Debt to Equity Ratio*

No	Kode Emiten	DER					
		2016	2017	2018	2019	2020	2021
1	ACES	22,38%	26,16%	25,63%	42,03%	38,77%	30,42%
2	AMRT	267,80 %	317,16 %	268,35 %	248,51 %	240,09 %	206,06 %
3	CSAP	200,39 %	236,87 %	198,11 %	233,94 %	270,88 %	275,41 %

4	MIDI	376,07 %	428,58 %	358,92 %	308,71 %	323,51 %	205,83 %
5	RALS	39,24%	40,00%	36,98%	35,52%	2,63%	41,35%

Lampiran 4 Perhitungan *Devidend Payout Ratio*

No	Kode Emiten	DER					
		2016	2017	2018	2019	2020	
1	ACES	37,22%	36,01%	39,88%	47,42%	42,23%	76,50%
2	AMRT	32,61%	70,08%	13,48%	9,63%	51,04%	19,40%
3	CSAP	9,70%	15,93%	18,09%	13,02%	16,68%	12,24%
4	MIDI	22,05%	57,47%	19,38%	23,56%	30,51%	21,83%
5	RALS	50,56%	59,53%	45,80%	52,41%	242,76%	54,80%

Lampiran 5 Uji Multikolinieritas

	X1	X2
X1	1	0.7025832923421519
X2	0.7025832923421519	1

Lampiran 6 Heteroskedastisitas

Dependent Variable: ABS(RESID)

Method: Panel Least Squares

Date: 07/17/23 Time: 19:03

Sample: 2016 2021

Periods included: 6

Cross-sections included: 5

Total panel (balanced) observations: 30

Variable	Coefficient	Std. Error	t-Statistic	Prob.
C	0.685358	0.143718	4.768761	0.2026
X1	4.015554	1.085476	3.699347	0.6436
X2	-0.112984	0.045381	-2.489647	0.7143
Root MSE	0.217215	R-squared		0.336753
Mean dependent var	0.232231	Adjusted R-squared		0.287624
S.D. dependent var	0.271277	S.E. of regression		0.228965
Akaike info criterion	0.015859	Sum squared resid		1.415469
Schwarz criterion	0.124261	Log likelihood		3.237886
Hannan-Quinn criter.	0.028966	F-statistic		6.854414
Durbin-Watson stat	2.442633	Prob(F-statistic)		0.003914

Lampiran 7 Uji Chow

Redundant Fixed Effects Tests

Equation: Untitled

Test cross-section fixed effects

Effects Test	Statistic	d.f.	Prob.
Cross-section F	2.974053	(4,23)	0.0407
Cross-section Chi-square	12.506522	4	0.0140

Cross-section fixed effects test equation:

Dependent Variable: Y

Method: Panel Least Squares

Date: 07/17/23 Time: 18:51

Sample: 2016 2021

Periods included: 6

Cross-sections included: 5

Total panel (balanced) observations: 30

Variable	Coefficient	Std. Error	t-Statistic	Prob.
C	1.069488	0.233991	4.570643	0.0001
X1	-3.641611	1.767286	-2.060566	0.0491
X2	-0.239727	0.073886	-3.244541	0.0031

Root MSE	0.353652	R-squared	0.282330
Mean dependent var	0.413933	Adjusted R-squared	0.229169
S.D. dependent var	0.424596	S.E. of regression	0.372782
Akaike info criterion	0.958994	Sum squared resid	3.752093
Schwarz criterion	1.099113	Log likelihood	-11.38490
Hannan-Quinn criter.	1.003819	F-statistic	5.310877
Durbin-Watson stat	2.136628	Prob(F-statistic)	0.011350

Lampiran 8 Uji Hausman

Correlated Random Effects - Hausman Test

Equation: Untitled

Test cross-section random effects

Test Summary	Chi-Sq. Statistic	Chi-Sq. d.f.	Prob.
Cross-section random	4.382813	2	0.1118

Cross-section random effects test comparisons:

Variable	Fixed	Random	Var(Diff.)	Prob.
X1	-7.591996	-4.916859	2.050374	0.0617
X2	-0.036967	-0.239228	0.017499	0.1263

Cross-section random effects test equation:

Dependent Variable: Y

Method: Panel Least Squares

Date: 07/17/23 Time: 18:54

Sample: 2016 2021

Periods included: 6

Cross-sections included: 5

Total panel (balanced) observations: 30

Variable	Coefficient	Std. Error	t-Statistic	Prob.
C	0.955831	0.340010	2.811188	0.0099
X1	-7.591996	2.421522	-3.135217	0.0046
X2	-0.036967	0.160164	-0.230804	0.8195

Effects Specification

Cross-section fixed (dummy variables)

Root MSE	0.287112	R-squared	0.526986
Mean dependent var	0.413933	Adjusted R-squared	0.403591
S.D. dependent var	0.424596	S.E. of regression	0.327905
Akaike info criterion	0.808776	Sum squared resid	2.472994
Schwarz criterion	1.135722	Log likelihood	-5.131641
Hannan-Quinn criter.	0.913369	F-statistic	4.270720
Durbin-Watson stat	2.682424	Prob(F-statistic)	0.004929

Lampiran 9 Uji Lagrange Multiplier

Lagrange Multiplier Tests for Random Effects

Null hypotheses: No effects

Alternative hypotheses: Two-sided (Breusch-Pagan) and one-sided
(all others) alternatives

	Test Hypothesis		
	Cross-section	Time	Both
Breusch-Pagan	0.179852 (0.6715)	0.025800 (0.8724)	0.205652 (0.6502)
Honda	0.424090 (0.3358)	-0.160622 (0.5638)	0.186300 (0.4261)
King-Wu	0.424090 (0.3358)	-0.160622 (0.5638)	0.209017 (0.4172)
Standardized Honda	1.585104 (0.0565)	0.044209 (0.4824)	-2.168163 (0.9849)
Standardized King-Wu	1.585104 (0.0565)	0.044209 (0.4824)	-2.132296 (0.9835)
Gourieroux, et al.	--	--	0.179852 (0.5642)

Lampiran 10 Hasil Pengolahan Eviews Regresi Data Panel

Dependent Variable: ABS(RESID)

Method: Panel Least Squares

Date: 07/17/23 Time: 19:03

Sample: 2016 2021

Periods included: 6

Cross-sections included: 5

Total panel (balanced) observations: 30

Variable	Coefficient	Std. Error	t-Statistic	Prob.
C	0.685358	0.143718	4.768761	0.0001
X1	4.015554	1.085476	3.699347	0.0010
X2	-0.112984	0.045381	-2.489647	0.0192
Root MSE	0.217215	R-squared		0.336753
Mean dependent var	0.232231	Adjusted R-squared		0.287624
S.D. dependent var	0.271277	S.E. of regression		0.228965
Akaike info criterion	0.015859	Sum squared resid		1.415469
Schwarz criterion	0.124261	Log likelihood		3.237886
Hannan-Quinn criter.	0.028966	F-statistic		6.854414
Durbin-Watson stat	2.442633	Prob(F-statistic)		0.003914





Lampiran 11 Lembar Pengesahan Sidang Proposal Penelitian

LEMBAR REKOMENDASI PENGUJI SEMINAR PROPOSAL SKRIPSI (SPS)

Yang bertanda tangan di bawah ini tim penguji pada Seminar Proposal Skripsi menyatakan bahwa:


Nama : Silvi Nurmaya Putri
 NIM : 163403076
 Jurusan/Program Studi : Akuntansi
 Tanggal SPS : 12 Juni 2023
 Judul : Pengaruh Profitabilitas dan *Leverage* Terhadap Kebijakan Dividen
 (Survei Pada Perusahaan Retail yang Terdaftar di Bursa Efek
 Indonesia (BEI) Periode 2016-2021)

Telah menyelesaikan perbaikan Proposal Skripsi yang diajukan sesuai dengan hal-hal yang telah direkomendasikan oleh tim penguji pada waktu Seminar Proposal Skripsi. Demikian surat keterangan ini dibuat untuk dapat dipergunakan sebagaimana mestinya:

No	Nama Dosen	Status	Tanda Tangan	Tanggal Revisi
1	Iwan Hermansyah, S.E.,M.Si., Ak.,CA.	Penguji I		17/7/23
2	R. Neneng Rina Andriani,S.E., M.M.,Ak.,CA.	Penguji II		17/7/23
3	H. Tedi Rustendi, S.E.,M.Si., Ak.,CA.,Asean CPA.	Dosen Pembimbing I		17/7/2023
4	Rani Rahman, S.E., M.Ak.	Dosen Pembimbing II		17/7/2023

Tasikmalaya, Juni 2023


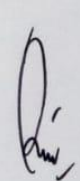
Mengetahui
 Ketua Jurusan/Program Studi Akuntansi




 (R. Neneng Rina Andriani,S.E.,M.M.,Ak.,CA.)
 NIDN. 0403027301

LEMBAR REVISI
SEMINAR PROPOSAL SKRIPSI (SPS)

Yang bertanda tangan di bawah ini tim penguji pada Seminar Proposal Skripsi menyatakan bahwa:


Nama : Silvi Nurmaya Putri
 NIM : 163403076
 Jurusan/Program Studi : Akuntansi
 Tanggal SPS : 12 Juni 2023
 Judul : Pengaruh Profitabilitas dan *Leverage* Terhadap Kebijakan Dividen
 (Survei Pada Perusahaan Retail yang Terdaftar di Bursa Efek
 Indonesia (BEI) Periode 2016-2021)

No	Nama Dosen	Masukan	Tindak Lanjut Revisi
1	Iwan Hermansyah, S.E.,M.Si., Ak.,CA.	<ol style="list-style-type: none"> 1. Perbaikan Tata Penulisan, spasi jangan terlalu jauh. 2. Perbaikan pengutipan dengan mencantumkan halaman dan tahun yang dikutip. 3. Perbaikan daftar isi sub bab 4. Perbaikan daftar isi 5. Penambahan populasi. 	
2	R. Neneng Rina Andriani,S.E., M.M.,Ak.,CA.	<ol style="list-style-type: none"> 1. Perbaikan kata pengantar. 2. Kata "saya" diganti dengan kata "penulis" 3. Perbaikan latar belakang 4. Tabel penelitian terdahulu pindahkan ke BAB II 5. Penambahan teori di kerangka pemikiran. 6. Perbaikan model penelitian. 	

No	Nama Dosen	Masukan	Tindak Lanjut Revisi
3	H. Tedi Rustendi, S.E.,M.Si., Ak.,CA.,Asean CPA.	1. Perbaiki tata penulisan harus sesuai pedoman. 2. Ikuti saran penguji	
4	Rani Rahman, S.E., M.Ak.	1. Perbaiki tata penulisan harus sesuai pedoman. 2. Ikuti saran penguji	

Tasikmalaya, Juni 2023

Mengetahui
Ketua Jurusan/Program Studi Akuntansi


(R. Neneng Rina Andriani, S.E., M.M., Ak., CA.)
NIDN. 0403027301





Lampiran 12 Lembar Pengesahan Sidang Skripsi

LEMBAR REKOMENDASI PENGUJI SEMINAR NASKAH SKRIPSI (SNS)


Yang bertanda tangan di bawah ini tim penguji pada Seminar Proposal Skripsi menyatakan bahwa:

Nama : Silvi Nurmaya Putri
 NIM : 163403076
 Jurusan/Program Studi : Akuntansi
 Tanggal SNS : 31 Juli 2023
 Judul : Pengaruh Profitabilitas dan *Leverage* Terhadap Kebijakan Dividen (Survei Pada Perusahaan Retail yang Terdaftar di Bursa Efek Indonesia (BEI) Periode 2016-2021)

Telah menyelesaikan perbaikan Naskah Skripsi yang diajukan sesuai dengan hal-hal yang telah direkomendasikan oleh tim penguji pada waktu Seminar Naskah Skripsi. Demikian surat keterangan ini dibuat untuk dapat dipergunakan sebagaimana mestinya:

No	Nama Dosen	Status	Tanda Tangan	Tanggal Revisi
1	Iwan Hermansyah, S.E.,M.Si., Ak.,CA.	Penguji I		31/08/23
2	R. Neneng Rina Andriani,S.E., M.M.,Ak.,CA.	Penguji II		31/08/23
3	H. Tedi Rustendi, S.E.,M.Si., Ak.,CA.,Asean CPA.	Dosen Pembimbing I		5/9/23
4	Rani Rahman, S.E., M.Ak.	Dosen Pembimbing II		31/08/23





Tasikmalaya, Juli 2023
 Mengetahui
 Ketua Jurusan/Program Studi Akuntansi


 (R. Neneng Rina Andriani,S.E.,M.M.,Ak.,CA.)
 NIDN. 0403027301

LEMBAR REVISI
SEMINAR NASKAH SKRIPSI (SNS)

Yang bertanda tangan di bawah ini tim penguji pada Seminar Proposal Skripsi menyatakan bahwa:

Nama : Silvi Nurmaya Putri
 NIM : 163403076
 Jurusan/Program Studi : Akuntansi
 Tanggal SNS : 31 Juli 2023
 Judul : Pengaruh Profitabilitas dan *Leverage* Terhadap Kebijakan Dividen (Survei Pada Perusahaan Retail yang Terdaftar di Bursa Efek Indonesia (BEI) Periode 2016-2021)

No	Nama Dosen	Masukan	Tindak Lanjut Revisi
1	Iwan Hermansyah, S.E.,M.Si., Ak.,CA.	1. Perbaikan Tata Penulisan Serapih Mungkin	
2	R. Neneng Rina Andriani,S.E., M.M.,Ak.,CA.	1. Perbaikan Tata Penulisan 2. Perbaiki simpulan dengan mengikuti identifikasi masalah	
3	H. Tedi Rustendi, S.E.,M.Si., Ak.,CA.,Asean CPA.	1. Perbaiki tata penulisan harus sesuai pedoman. 2. Ikuti saran penguji	
4	Rani Rahman, S.E., M.Ak.	1. Perbaiki tata penulisan harus sesuai pedoman.	

		2. Ikuti saran penguji	
--	--	---------------------------	--

Tasikmalaya, Juli 2023

Mengetahui

Ketua Jurusan/Program Studi Akuntansi


(R. Neneng Rina Andriani, S.E., M.M., Ak., CA.)
NIDN. 0403027301